

SANTOS

# INTENÇÃO DE VOTO

PREFEITO | SANTOS | 2 JAN 2024

REGISTRO TSE  
SE 05773/2024

Badra

# METODOLOGIA

PREFEITO | SANTOS | 2 JAN 2024

**Técnica:**

Levantamento estatístico de dados, de campo, do tipo não probabilístico.

**Abrangência:**

Município de Santos/SP

**Período de aplicação:**

Dia 2 de JAN de 2024.

**Público alvo:**

Moradores-eleitores da cidade de Santos, com 16 anos ou mais.

**Amostragem:**

O levantamento é do tipo não probabilístico, por cotas. A seleção e abordagem dos entrevistados se deu de forma presencial, em diferentes pontos de fluxo de Santos, definidos no plano amostral, com proporções - em relação ao universo (eleitorado do município de Santos - TSE/NOV-2023) - para região de moradia, sexo e faixa etária e aproximações para escolaridade e renda familiar, aplicando-se fator de ponderação ao final, sobre os resultados.

**Tamanho da amostra:**

1.060 entrevistas.

**Instrumento de coleta de dados:**

Aplicação do tipo entrevista. Questionário estruturado, com 8 questões no total, sendo 7 delas fechadas e uma aberta, elaboradas a fim de responder ao problema de pesquisa.

**Equipe de entrevistadores:**

Composta por 10 entrevistadores e três supervisores de campo, devidamente treinada e capacitada para a aplicação da pesquisa de opinião.

# METODOLOGIA

PREFEITO | SANTOS | 2 JAN 2024

## **Tipo de dispositivo:**

Captação e preenchimento das respostas em dispositivos eletrônicos do tipo tablet (Samsung T295), com armazenagem em servidor próprio da Badra Comunicação, assim como a plataforma de lançamento e tabulação eletrônica das respostas.

## **Margem de erro e Intervalo de confiança:**

Dois e meio pontos percentuais para mais ou para menos, sobre os resultados encontrados no total da amostra. Intervalo de confiança de 95%, ou seja, a probabilidade de se encontrar os mesmos resultados com a aplicação de uma outra pesquisa aplicada com os mesmos quantitativos sob as mesmas condições é de 95%.

## **Checagem e controle:**

15% do total de questionários aplicados passam por processo de verificação e checagem, com telefonema ao entrevistado e registro do áudio.  
100% dos questionários aplicados têm sua posição geográfica registrada.

## **Estatístico responsável:**

Marcos Rogério Simonetti - CONRE nº 10.744/SP.

## **Registro no CONRE:**

A Badra Comunicação está registrada no Conselho Regional de Estatística da 3ª Região, São Paulo, sob o número J3238.

## **Registro PesqEle / TSE: SP-05773/2024**

# PERFIL DOS ENTREVISTADOS

PREFEITO | SANTOS | 2 JAN 2024

GÊNERO	Total Geral	Zona			Gênero		Faixa etária				Escolaridade		Ocupação		Renda		Religião		
		118ª	272ª	273ª	Feminino	Masculino	16 a 24	25 a 44	45 a 59	60 ou +	Até Ensino Médio	Superior	População não ocupada	População ocupada	Até R\$ 5 mil	+ de R\$ 5 mil	Católica	Evangélica	Outras
Feminino	53,7%	52,7%	53,1%	55,5%	100,0%	0,0%	48,9%	50,4%	53,5%	59,4%	53,9%	52,5%	63,2%	45,7%	54,0%	49,0%	51,6%	53,5%	56,6%
Masculino	46,3%	47,3%	46,9%	44,5%	0,0%	100,0%	51,1%	49,6%	46,5%	40,6%	46,1%	47,5%	36,8%	54,3%	46,0%	51,0%	48,4%	46,5%	43,4%
<b>Base</b>	<b>1060</b>	<b>310</b>	<b>428</b>	<b>322</b>	<b>582</b>	<b>478</b>	<b>105</b>	<b>373</b>	<b>273</b>	<b>309</b>	<b>898</b>	<b>162</b>	<b>340</b>	<b>517</b>	<b>992</b>	<b>68</b>	<b>388</b>	<b>357</b>	<b>315</b>

FAIXA ETÁRIA	Total Geral	Zona			Gênero		Faixa etária				Escolaridade		Ocupação		Renda		Religião		
		118ª	272ª	273ª	Feminino	Masculino	16 a 24	25 a 44	45 a 59	60 ou +	Até Ensino Médio	Superior	População não ocupada	População ocupada	Até R\$ 5 mil	+ de R\$ 5 mil	Católica	Evangélica	Outras
16 a 24	9,9%	12,5%	9,5%	8,0%	9,0%	10,9%	100,0%	0,0%	0,0%	0,0%	10,6%	6,1%	9,3%	10,4%	10,4%	3,0%	7,8%	10,0%	12,4%
25 a 44	34,9%	38,8%	34,9%	31,3%	32,8%	37,4%	0,0%	100,0%	0,0%	0,0%	34,5%	37,3%	30,1%	38,6%	34,7%	38,4%	28,8%	39,0%	38,0%
45 a 59	25,7%	25,7%	26,1%	25,3%	25,6%	25,9%	0,0%	0,0%	100,0%	0,0%	25,1%	29,5%	25,6%	25,9%	25,2%	33,4%	28,2%	25,9%	22,5%
60 ou +	29,4%	23,1%	29,5%	35,4%	32,6%	25,8%	0,0%	0,0%	0,0%	100,0%	29,8%	27,2%	35,1%	25,0%	29,7%	25,3%	35,2%	25,1%	27,1%
<b>Base</b>	<b>1060</b>	<b>310</b>	<b>428</b>	<b>322</b>	<b>582</b>	<b>478</b>	<b>105</b>	<b>373</b>	<b>273</b>	<b>309</b>	<b>898</b>	<b>162</b>	<b>340</b>	<b>517</b>	<b>992</b>	<b>68</b>	<b>388</b>	<b>357</b>	<b>315</b>



# PERFIL DOS ENTREVISTADOS

PREFEITO | SANTOS | 2 JAN 2024

ESCOLARIDADE	Total Geral	Zona			Gênero		Faixa etária				Escolaridade		Ocupação		Renda		Religião		
		118ª	272ª	273ª	Feminino	Masculino	16 a 24	25 a 44	45 a 59	60 ou +	Até Ensino Médio	Superior	População não ocupada	População ocupada	Até R\$ 5 mil	+ de R\$ 5 mil	Católica	Evangélica	Outras
Analfabeto	0,5%	1,0%	0,2%	0,4%	0,6%	0,4%	0,0%	0,3%	0,4%	1,1%	0,6%	0,0%	0,7%	0,4%	0,5%	0,0%	0,5%	0,3%	0,7%
Fundamental	22,7%	29,6%	21,8%	17,4%	21,7%	23,9%	15,6%	17,3%	22,9%	31,5%	26,7%	0,0%	22,0%	12,0%	24,0%	4,5%	23,8%	22,4%	21,7%
Médio	61,8%	58,4%	62,5%	64,2%	63,1%	60,3%	75,2%	66,5%	59,6%	53,7%	72,7%	0,0%	66,1%	64,1%	63,5%	37,4%	59,9%	69,5%	55,5%
Superior	12,7%	10,7%	12,1%	15,3%	11,5%	14,0%	9,2%	13,7%	12,8%	12,4%	0,0%	84,7%	9,6%	19,9%	10,5%	43,4%	14,5%	6,7%	17,1%
Pós-graduado	2,3%	0,3%	3,4%	2,7%	3,1%	1,3%	0,0%	2,2%	4,3%	1,4%	0,0%	15,3%	1,6%	3,6%	1,4%	14,7%	1,2%	1,1%	5,0%
<b>Base</b>	<b>1060</b>	<b>310</b>	<b>428</b>	<b>322</b>	<b>582</b>	<b>478</b>	<b>105</b>	<b>373</b>	<b>273</b>	<b>309</b>	<b>898</b>	<b>162</b>	<b>340</b>	<b>517</b>	<b>992</b>	<b>68</b>	<b>388</b>	<b>357</b>	<b>315</b>

RENDA	Total Geral	Zona			Gênero		Faixa etária				Escolaridade		Ocupação		Renda		Religião		
		118ª	272ª	273ª	Feminino	Masculino	16 a 24	25 a 44	45 a 59	60 ou +	Até Ensino Médio	Superior	População não ocupada	População ocupada	Até R\$ 5 mil	+ de R\$ 5 mil	Católica	Evangélica	Outras
Até R\$ 2 mil	54,6%	58,5%	56,1%	48,9%	58,2%	50,4%	61,6%	55,5%	49,8%	55,3%	61,1%	17,3%	46,3%	42,6%	58,3%	0,0%	59,5%	52,8%	50,5%
+ de R\$ 2 mil a 5 mil	39,0%	36,8%	35,4%	45,7%	35,9%	42,5%	36,5%	37,4%	41,9%	39,1%	35,7%	57,7%	47,2%	48,2%	41,7%	0,0%	33,0%	43,1%	41,8%
+ de R\$ 5 mil a 10 mil	6,1%	4,3%	7,8%	5,4%	5,5%	6,7%	1,9%	6,4%	8,0%	5,3%	2,8%	24,4%	6,2%	8,6%	0,0%	94,1%	7,1%	4,1%	7,1%
+ de R\$ 10 mil	0,4%	0,4%	0,6%	0,0%	0,4%	0,4%	0,0%	0,6%	0,3%	0,2%	0,3%	0,6%	0,3%	0,6%	0,0%	5,9%	0,5%	0,0%	0,6%
<b>Base</b>	<b>1060</b>	<b>310</b>	<b>428</b>	<b>322</b>	<b>582</b>	<b>478</b>	<b>105</b>	<b>373</b>	<b>273</b>	<b>309</b>	<b>898</b>	<b>162</b>	<b>340</b>	<b>517</b>	<b>992</b>	<b>68</b>	<b>388</b>	<b>357</b>	<b>315</b>

# PERFIL DOS ENTREVISTADOS

PREFEITO | SANTOS | 2 JAN 2024

RELIGIÃO	Total Geral	Zona			Gênero		Faixa etária				Escolaridade		Ocupação		Renda		Religião		
		118ª	272ª	273ª	Feminino	Masculino	16 a 24	25 a 44	45 a 59	60 ou +	Até Ensino Médio	Superior	População não ocupada	População ocupada	Até R\$ 5 mil	+ de R\$ 5 mil	Católica	Evangélica	Outras
Católica	36,8%	38,6%	36,6%	35,5%	35,4%	38,5%	28,9%	30,3%	40,4%	44,1%	36,5%	38,8%	41,9%	39,2%	36,4%	43,3%	100,0%	0,0%	0,0%
Evangélica	33,5%	37,3%	32,3%	31,5%	33,4%	33,7%	33,9%	37,4%	33,7%	28,6%	36,4%	17,3%	33,6%	28,6%	34,4%	21,2%	0,0%	100,0%	0,0%
Outras	11,3%	9,2%	12,0%	12,4%	12,0%	10,5%	16,3%	14,4%	7,0%	9,7%	10,4%	16,6%	9,9%	16,7%	11,3%	11,8%	0,0%	0,0%	38,2%
Espírita	6,7%	3,7%	7,4%	8,7%	8,5%	4,6%	4,1%	6,3%	8,8%	6,2%	5,7%	12,3%	8,7%	5,9%	6,1%	15,6%	0,0%	0,0%	22,6%
Não declarou	5,7%	6,6%	5,4%	5,0%	4,7%	6,7%	6,8%	5,2%	4,8%	6,6%	6,5%	0,8%	0,7%	1,3%	6,0%	0,0%	0,0%	0,0%	19,1%
Umbanda / Candomblé	3,2%	2,8%	3,5%	3,1%	2,7%	3,8%	6,3%	4,3%	2,5%	1,4%	2,8%	5,6%	3,5%	4,1%	3,3%	1,6%	0,0%	0,0%	10,8%
Sem religião	2,8%	1,8%	2,8%	3,7%	3,3%	2,2%	3,7%	2,0%	2,8%	3,4%	1,8%	8,7%	1,7%	4,2%	2,5%	6,6%	0,0%	0,0%	9,4%
<b>Base</b>	<b>1060</b>	<b>310</b>	<b>428</b>	<b>322</b>	<b>582</b>	<b>478</b>	<b>105</b>	<b>373</b>	<b>273</b>	<b>309</b>	<b>898</b>	<b>162</b>	<b>340</b>	<b>517</b>	<b>992</b>	<b>68</b>	<b>388</b>	<b>357</b>	<b>315</b>

OCUPAÇÃO	Total Geral	Zona			Gênero		Faixa etária				Escolaridade		Ocupação		Renda		Religião		
		118ª	272ª	273ª	Feminino	Masculino	16 a 24	25 a 44	45 a 59	60 ou +	Até Ensino Médio	Superior	População não ocupada	População ocupada	Até R\$ 5 mil	+ de R\$ 5 mil	Católica	Evangélica	Outras
População ocupada	44,5%	41,8%	45,9%	45,1%	37,8%	52,2%	46,8%	49,2%	44,8%	37,8%	40,0%	70,0%	0,0%	100,0%	43,2%	63,3%	47,3%	38,0%	48,3%
População não ocupada	36,4%	38,5%	34,3%	37,2%	42,8%	28,9%	34,2%	31,4%	36,1%	43,4%	38,0%	27,3%	100,0%	0,0%	36,4%	36,7%	41,4%	36,5%	30,1%
Recusa	19,1%	19,7%	19,7%	17,8%	19,3%	18,9%	19,0%	19,4%	19,1%	18,8%	22,0%	2,7%	0,0%	0,0%	20,4%	0,0%	11,2%	25,6%	21,7%
<b>Base</b>	<b>1060</b>	<b>310</b>	<b>428</b>	<b>322</b>	<b>582</b>	<b>478</b>	<b>105</b>	<b>373</b>	<b>273</b>	<b>309</b>	<b>898</b>	<b>162</b>	<b>340</b>	<b>517</b>	<b>992</b>	<b>68</b>	<b>388</b>	<b>357</b>	<b>315</b>

# PONTOS DE FLUXO

PREFEITO | SANTOS | 2 JAN 2024

## PONTOS DE FLUXO DE REFERÊNCIA - SANTOS

### DIA 2 DE JANEIRO

SANTOS
ZE 118
ENDEREÇO
RUA PÁDUA SALLES
AVENIDA VEREADOR ÁLVARO GUIMARÃES
RUA PROFESSOR CELESTINO BOURROL
RUA PROFESSOR LAURINDO CHAVES
RUA DOUTOR NILO RODRIGUES PAZ
RUA JOSÉ ALBERTO DE LUCA
PRAÇA PROF. JOSÉ OLIVEIRA LOPES
RUA DR ANIZ TRANJAN
AVENIDA AFONSO SCHMIDT
AVENIDA SÃO CRISTOVÃO
RUA SIZINO PATUSCA
AVENIDA NOSSA SENHORA DE FÁTIMA
PRAÇA MARIA COELHO LOPES
AVENIDA SANTISTA
AVENIDA NOSSA SRA DA ASSUNÇÃO

SANTOS
ZE 272
ENDEREÇO
AVENIDA DOUTOR EPITÁCIO PESSOA
RUA DOUTOR OSWALDO CRUZ
AVENIDA CONSELHEIRO NÉBIAS
RUA GOVERNADOR PEDRO DE TOLEDO
RUA GREENHALGH
RUA FREI FRANCISCO SAMPAIO
RUA ALEXANDRE MARTINS
RUA PROFESSOR ALCIDES LUÍS ALVES
RUA AURELIANO COUTINHO
RUA PREFEITO COUTINHO

SANTOS
ZE 273
ENDEREÇO
RUA DOUTOR CARVALHO DE MENDONÇA
RUA VISCONDE DE FARIAS
RUA ÁLVARES CABRAL
AVENIDA ANA COSTA
RUA PEDRO AMÉRICO
RUA VISCONDE DE CAIRU
RUA TEIXEIRA DE FREITAS
AVENIDA GENERAL FRANCISCO GLICÉRIO
RUA JÚLIO CONCEIÇÃO
AVENIDA SENADOR FEIJÓ
RUA DOM PEDRO I
RUA ÁLVARO GUIÃO
RUA DR CUNHA MOREIRA

# RESULTADOS

PREFEITO | SANTOS | 2 JAN 2024

REGISTRO TSE  
SE 05773/2024

# INTENÇÃO DE VOTO

PREFEITO | SANTOS | 2 JAN 2024

Espontânea

	Porcentagem	Nominal
Rogério Santos	5,8%	61
Rosana Valle	3,6%	38
Paulo Alexandre Barbosa	1,8%	19
Telma de Souza	1,4%	15
Faro	0,1%	1
Kelvin	0,1%	1
Ninguém / Nulo / Branco	12,2%	130
Não sei dizer	75,0%	795

REGISTRO TSE  
SP 05773/2024

Foram ouvidos 1.060 eleitores, no dia 2 de janeiro de 2024, em diferentes pontos de fluxo populacional de Santos, de forma presencial. A margem de erro é de 2,5 pontos percentuais para mais ou para menos, com intervalo de confiança de 95%. Registro TSE 05773/2024.

Badra

# INTENÇÃO DE VOTO

PREFEITO | SANTOS | 2 JAN 2024

1. Intenção de voto ESPONTÂNEA	Total	Zona			Gênero		Faixa etária				Escolaridade		Ocupação		Renda		Religião		
		118ª	272ª	273ª	Feminino	Masculino	16 a 24	25 a 44	45 a 59	60 ou +	Até Ensino Médio	Superior	População não ocupada	População ocupada	Até R\$ 5 mil	+ de R\$ 5 mil	Católica	Evangélica	Outras
ROGÉRIO SANTOS	5,8%	5,5%	5,1%	6,9%	6,1%	5,4%	3,5%	4,9%	5,3%	8,0%	5,1%	9,5%	6,7%	5,8%	5,4%	11,3%	6,4%	6,1%	4,6%
ROSANA VALLE	3,6%	4,3%	3,2%	3,5%	3,6%	3,6%	2,7%	3,4%	3,8%	4,0%	3,4%	4,6%	4,3%	3,8%	3,4%	6,1%	4,3%	3,2%	3,2%
PAULO ALEXANDRE BARBOSA	1,8%	2,4%	1,9%	1,2%	1,4%	2,3%	0,9%	1,3%	1,9%	2,7%	2,0%	0,7%	2,2%	1,2%	2,0%	0,0%	2,5%	1,9%	1,0%
TELMA DE SOUZA	1,4%	0,6%	2,3%	1,0%	1,4%	1,5%	0,0%	0,8%	1,8%	2,2%	1,2%	2,3%	1,4%	1,2%	1,5%	0,0%	2,4%	1,0%	0,6%
FARO	0,1%	0,3%	0,0%	0,0%	0,0%	0,2%	0,0%	0,0%	0,0%	0,3%	0,1%	0,0%	0,0%	0,2%	0,1%	0,0%	0,0%	0,3%	0,0%
KELVIN	0,1%	0,3%	0,0%	0,0%	0,0%	0,2%	1,0%	0,0%	0,0%	0,0%	0,1%	0,0%	0,0%	0,0%	0,1%	0,0%	0,3%	0,0%	0,0%
Ninguém/ Nulo/ Branco	12,2%	12,5%	12,9%	11,1%	12,5%	11,9%	16,2%	13,6%	8,4%	12,6%	12,8%	9,1%	13,5%	6,2%	13,0%	1,4%	9,5%	11,7%	16,2%
Não sei dizer	75,0%	74,1%	74,5%	76,3%	75,0%	74,9%	75,7%	76,0%	78,8%	70,2%	75,2%	73,8%	71,9%	81,6%	74,5%	81,2%	74,7%	75,7%	74,4%
<b>Base</b>	<b>1060</b>	<b>310</b>	<b>428</b>	<b>322</b>	<b>582</b>	<b>478</b>	<b>105</b>	<b>373</b>	<b>273</b>	<b>309</b>	<b>898</b>	<b>162</b>	<b>340</b>	<b>517</b>	<b>992</b>	<b>68</b>	<b>388</b>	<b>357</b>	<b>315</b>

REGISTRO TSE  
SP 05773/2024

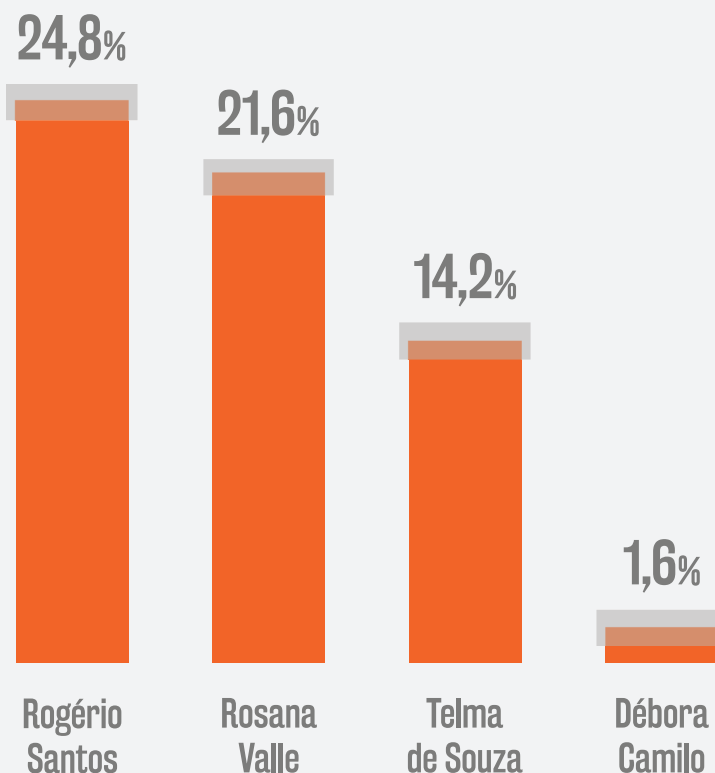
Foram ouvidos 1.060 eleitores, no dia 2 de janeiro de 2024, em diferentes pontos de fluxo populacional de Santos, de forma presencial. A margem de erro é de 2,5 pontos percentuais para mais ou para menos, com intervalo de confiança de 95%. Registro TSE 05773/2024.

Badra

# INTENÇÃO DE VOTO

PREFEITO | SANTOS | 2 JAN 2024

Estimulada  
Cenário 1



Ninguém/Branco/Nulo 16,7% Não sei dizer 21,0%

Foram ouvidos 1.060 eleitores, no dia 2 de janeiro de 2024, em diferentes pontos de fluxo populacional de Santos, de forma presencial.  
A margem de erro é de 2,5 pontos percentuais para mais ou para menos, com intervalo de confiança de 95%. Registro TSE 05773/2024.

# INTENÇÃO DE VOTO

PREFEITO | SANTOS | 2 JAN 2024

Estimulada

2. Intenção de voto ESTIMULADA (Cenário 1)	Total	Zona			Gênero		Faixa etária				Escolaridade		Ocupação		Renda		Religião		
		118ª	272ª	273ª	Feminino	Masculino	16 a 24	25 a 44	45 a 59	60 ou +	Até Ensino Médio	Superior	População não ocupada	População ocupada	Até R\$ 5 mil	+ de R\$ 5 mil	Católica	Evangélica	Outras
Rogério Santos	24,8%	25,5%	24,3%	24,8%	23,4%	26,5%	26,8%	23,4%	27,0%	24,0%	25,3%	22,2%	25,6%	26,6%	24,4%	30,8%	23,6%	28,8%	21,8%
Rosana Valle	21,6%	21,1%	22,1%	21,4%	22,2%	20,9%	17,3%	21,9%	24,0%	20,5%	21,0%	24,9%	22,2%	22,7%	21,1%	28,2%	24,0%	22,1%	17,9%
Telma de Souza	14,2%	11,7%	17,8%	12,0%	14,2%	14,2%	10,1%	12,9%	14,4%	17,0%	13,6%	17,5%	12,1%	15,5%	14,4%	11,8%	16,2%	13,3%	12,8%
Débora Camilo	1,6%	1,4%	1,5%	1,9%	2,3%	0,8%	1,5%	1,2%	1,9%	1,9%	1,6%	1,8%	2,8%	1,1%	1,5%	3,0%	1,5%	1,9%	1,4%
Ninguém/Nulo/Branco	16,7%	16,0%	16,3%	18,1%	17,4%	15,9%	18,4%	16,8%	16,8%	16,1%	17,0%	15,1%	18,7%	14,5%	17,0%	13,3%	14,7%	16,8%	19,2%
Não sei dizer	21,0%	24,2%	18,1%	21,9%	20,5%	21,6%	25,9%	23,8%	15,9%	20,7%	21,5%	18,6%	18,6%	19,5%	21,6%	13,0%	20,0%	17,1%	26,8%
<b>Base</b>	<b>1060</b>	<b>310</b>	<b>428</b>	<b>322</b>	<b>582</b>	<b>478</b>	<b>105</b>	<b>373</b>	<b>273</b>	<b>309</b>	<b>898</b>	<b>162</b>	<b>340</b>	<b>517</b>	<b>992</b>	<b>68</b>	<b>388</b>	<b>357</b>	<b>315</b>

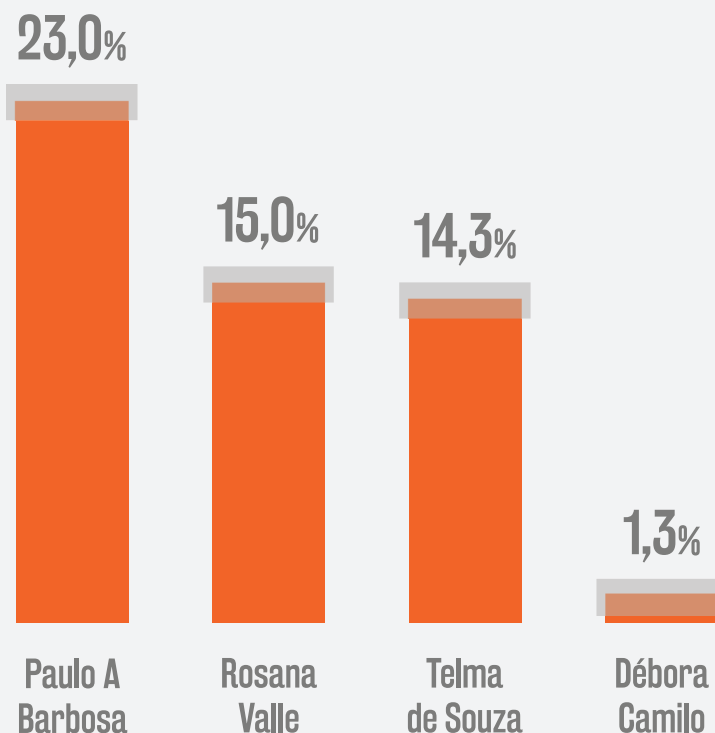
Foram ouvidos 1.060 eleitores, no dia 2 de janeiro de 2024, em diferentes pontos de fluxo populacional de Santos, de forma presencial. A margem de erro é de 2,5 pontos percentuais para mais ou para menos, com intervalo de confiança de 95%. Registro TSE 05773/2024.



# INTENÇÃO DE VOTO

PREFEITO | SANTOS | 2 JAN 2024

Estimulada  
Cenário 2



Ninguém/Branco/Nulo 17,6% Não sei dizer 28,8%

Foram ouvidos 1.060 eleitores, no dia 2 de janeiro de 2024, em diferentes pontos de fluxo populacional de Santos, de forma presencial.  
A margem de erro é de 2,5 pontos percentuais para mais ou para menos, com intervalo de confiança de 95%. Registro TSE 05773/2024.

## INTENÇÃO DE VOTO

PREFEITO | SANTOS | 2 JAN 2024

Estimulada

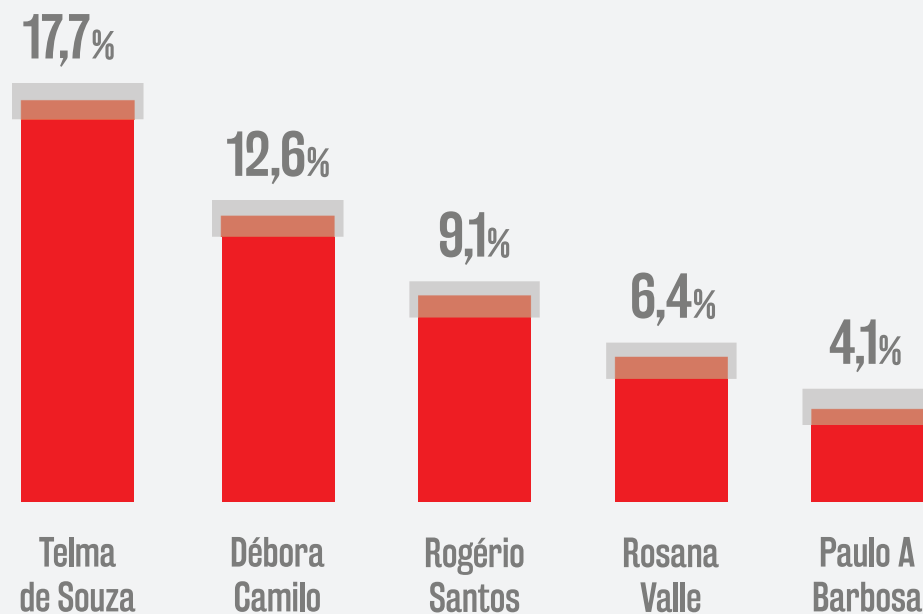
3. Intenção de voto ESTIMULADA (Cenário 2)	Total	Zona			Gênero		Faixa etária				Escolaridade		Ocupação		Renda		Religião		
		118ª	272ª	273ª	Feminino	Masculino	16 a 24	25 a 44	45 a 59	60 ou +	Até Ensino Médio	Superior	População não ocupada	População ocupada	Até R\$ 5 mil	+ de R\$ 5 mil	Católica	Evangélica	Outras
Paulo Alexandre Barbosa	23,0%	22,7%	22,5%	24,0%	23,6%	22,4%	21,1%	23,5%	24,7%	21,6%	22,5%	26,0%	24,1%	23,8%	22,7%	28,3%	24,2%	25,8%	18,5%
Rosana Valle	15,0%	15,6%	15,9%	13,1%	13,0%	17,2%	16,5%	13,4%	16,3%	15,1%	14,6%	16,9%	12,6%	17,2%	14,8%	17,8%	15,7%	17,0%	11,7%
Telma de Souza	14,3%	11,7%	16,3%	14,0%	14,3%	14,2%	8,9%	12,1%	15,4%	17,6%	14,1%	15,4%	11,8%	15,3%	14,2%	14,5%	15,7%	12,9%	14,0%
Débora Camilo	1,3%	1,0%	1,0%	1,9%	1,7%	0,8%	0,7%	1,2%	1,9%	1,1%	1,2%	1,8%	2,1%	0,9%	1,2%	3,0%	0,8%	1,9%	1,2%
Ninguém/Nulo/Branco	17,6%	17,4%	17,6%	18,0%	17,9%	17,4%	18,1%	17,7%	17,6%	17,5%	18,5%	12,9%	19,1%	15,8%	17,9%	13,7%	16,5%	16,8%	20,0%
Não sei dizer	28,8%	31,6%	26,7%	28,9%	29,5%	28,0%	34,7%	32,1%	24,1%	27,1%	29,1%	27,1%	30,3%	27,1%	29,2%	22,8%	27,0%	25,7%	34,6%
<b>Base</b>	<b>1060</b>	<b>310</b>	<b>428</b>	<b>322</b>	<b>582</b>	<b>478</b>	<b>105</b>	<b>373</b>	<b>273</b>	<b>309</b>	<b>898</b>	<b>162</b>	<b>340</b>	<b>517</b>	<b>992</b>	<b>68</b>	<b>388</b>	<b>357</b>	<b>315</b>

Foram ouvidos 1.060 eleitores, no dia 2 de janeiro de 2024, em diferentes pontos de fluxo populacional de Santos, de forma presencial. A margem de erro é de 2,5 pontos percentuais para mais ou para menos, com intervalo de confiança de 95%. Registro TSE 05773/2024.

# REJEIÇÃO

PREFEITO | SANTOS | 2 JAN 2024

Rejeição



Votaria em todos **1,2%** Não votaria em nenhum **11,1%** Não sei dizer **37,8%**

Foram ouvidos 1.060 eleitores, no dia 2 de janeiro de 2024, em diferentes pontos de fluxo populacional de Santos, de forma presencial.  
A margem de erro é de 2,5 pontos percentuais para mais ou para menos, com intervalo de confiança de 95%. Registro TSE 05773/2024.

# REJEIÇÃO

PREFEITO | SANTOS | 2 JAN 2024

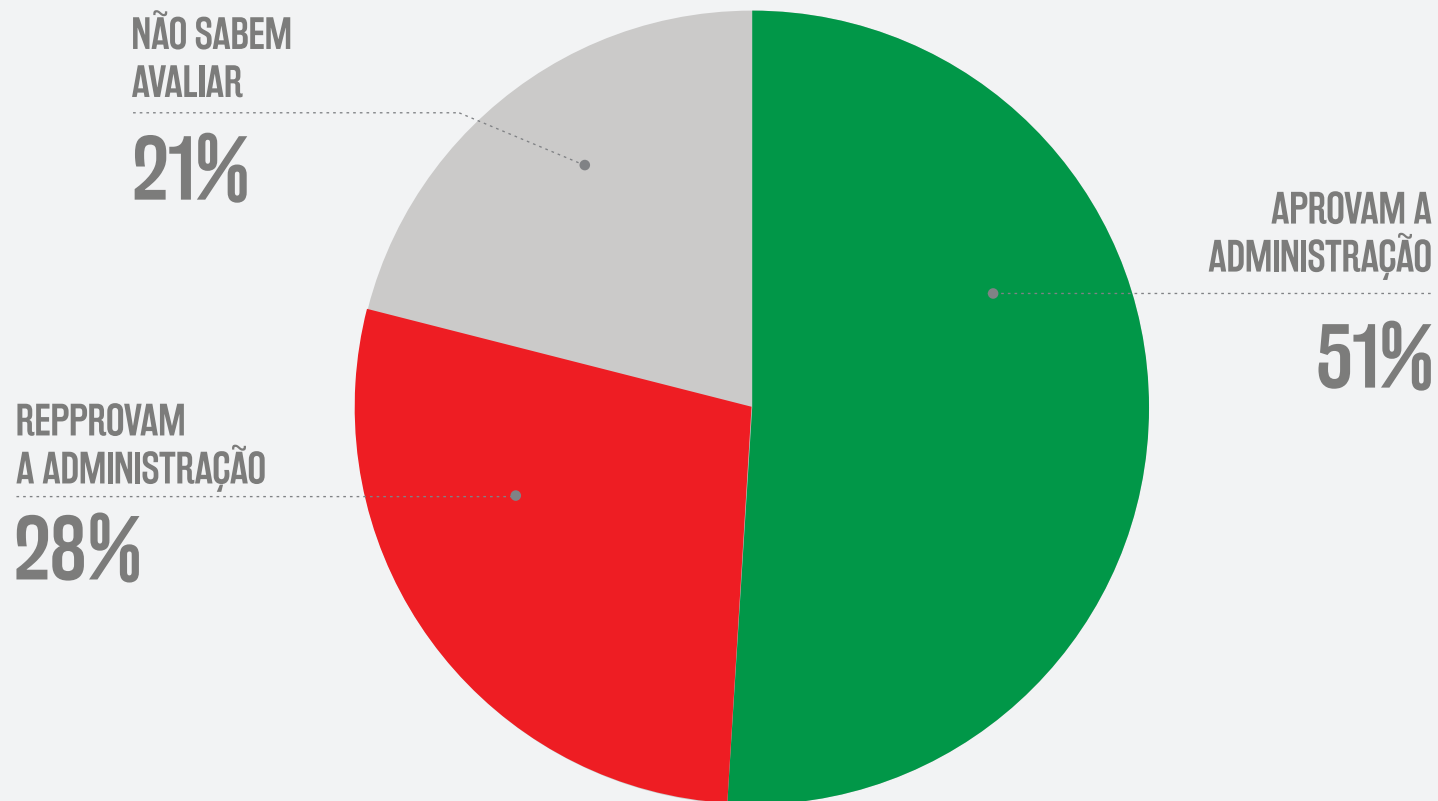
Rejeição

5. Rejeição	Total	Zona			Gênero		Faixa etária				Escolaridade		Ocupação		Renda		Religião		
		118ª	272ª	273ª	Feminino	Masculino	16 a 24	25 a 44	45 a 59	60 ou +	Até Ensino Médio	Superior	População não ocupada	População ocupada	Até R\$ 5 mil	+ de R\$ 5 mil	Católica	Evangélica	Outras
Telma de Souza	17,7%	17,5%	16,1%	20,1%	14,6%	21,3%	10,3%	19,8%	13,7%	21,2%	17,1%	21,2%	15,9%	21,5%	17,5%	20,5%	19,1%	19,5%	13,9%
Débora Camilo	12,6%	12,5%	13,9%	10,9%	14,4%	10,5%	12,1%	11,2%	17,0%	10,6%	12,7%	12,1%	16,8%	11,2%	12,6%	12,3%	14,4%	13,2%	9,6%
Rogério Santos	9,1%	9,3%	9,1%	9,0%	8,0%	10,4%	12,5%	7,8%	11,4%	7,5%	9,1%	8,9%	9,1%	7,5%	9,1%	8,7%	11,5%	6,7%	8,9%
Rosana Valle	6,4%	3,3%	8,7%	6,5%	7,3%	5,4%	2,4%	5,4%	6,3%	9,1%	5,8%	10,0%	5,6%	7,6%	5,9%	14,7%	7,6%	4,5%	7,1%
Paulo Alexandre Barbosa	4,1%	3,7%	5,0%	3,3%	3,6%	4,6%	1,7%	3,6%	5,9%	3,9%	3,9%	5,3%	4,5%	4,2%	4,3%	1,6%	3,4%	5,2%	3,7%
Votaria em qualquer um deles	1,2%	0,7%	1,4%	1,4%	1,4%	1,0%	2,6%	1,1%	1,3%	0,8%	0,7%	4,2%	1,4%	1,6%	1,0%	4,0%	0,7%	0,4%	2,8%
Não votaria em nenhum deles	11,1%	9,6%	10,4%	13,3%	11,3%	10,7%	7,8%	12,5%	10,8%	10,6%	11,3%	9,6%	12,8%	9,4%	11,2%	9,5%	9,6%	10,6%	13,3%
Não sei dizer	37,8%	43,5%	35,4%	35,6%	39,4%	36,0%	50,7%	38,5%	33,5%	36,4%	39,4%	28,8%	33,9%	37,2%	38,5%	28,7%	33,7%	39,8%	40,7%
<b>Base</b>	<b>1060</b>	<b>310</b>	<b>428</b>	<b>322</b>	<b>582</b>	<b>478</b>	<b>105</b>	<b>373</b>	<b>273</b>	<b>309</b>	<b>898</b>	<b>162</b>	<b>340</b>	<b>517</b>	<b>992</b>	<b>68</b>	<b>388</b>	<b>357</b>	<b>315</b>

Foram ouvidos 1.060 eleitores, no dia 2 de janeiro de 2024, em diferentes pontos de fluxo populacional de Santos, de forma presencial. A margem de erro é de 2,5 pontos percentuais para mais ou para menos, com intervalo de confiança de 95%. Registro TSE 05773/2024.

# AVALIAÇÃO DA ADMINISTRAÇÃO

PREFEITO | SANTOS | 2 JAN 2024



REGISTRO TSE  
SP 05773/2024

Foram ouvidos 1.060 eleitores, no dia 2 de janeiro de 2024, em diferentes pontos de fluxo populacional de Santos, de forma presencial. A margem de erro é de 2,5 pontos percentuais para mais ou para menos, com intervalo de confiança de 95%. Registro TSE 05773/2024.

**Badra**

# AVALIAÇÃO DA ADMINISTRAÇÃO

PREFEITO | SANTOS | 2 JAN 2024

6. Aprovação da Administração Municipal	Total	Zona			Gênero		Faixa etária				Escolaridade		Ocupação		Renda		Religião		
		118ª	272ª	273ª	Feminino	Masculino	16 a 24	25 a 44	45 a 59	60 ou +	Até Ensino Médio	Superior	População não ocupada	População ocupada	Até R\$ 5 mil	+ de R\$ 5 mil	Católica	Evangélica	Outras
Aprovo	51,2%	56,1%	48,2%	50,6%	49,7%	53,1%	52,4%	53,0%	49,4%	50,4%	50,6%	54,9%	51,5%	53,2%	51,1%	53,9%	51,4%	52,0%	50,2%
Reprovo	28,3%	25,1%	32,0%	26,7%	30,5%	25,8%	27,5%	26,9%	31,5%	27,5%	28,4%	27,9%	34,4%	24,0%	28,4%	27,4%	28,4%	28,4%	28,2%
Não sei avaliar	20,4%	18,8%	19,8%	22,7%	19,8%	21,1%	20,2%	20,0%	19,1%	22,0%	21,0%	17,2%	14,2%	22,9%	20,5%	18,7%	20,2%	19,6%	21,6%
Base	1060	310	428	322	582	478	105	373	273	309	898	162	340	517	992	68	388	357	315

REGISTRO TSE  
SP 05773/2024

Foram ouvidos 1.060 eleitores, no dia 2 de janeiro de 2024, em diferentes pontos de fluxo populacional de Santos, de forma presencial. A margem de erro é de 2,5 pontos percentuais para mais ou para menos, com intervalo de confiança de 95%. Registro TSE 05773/2024.

Badra

# VEREADOR COM MELHOR DESEMPENHO

PREFEITO | SANTOS | 2 JAN 2024

Adilson Júnior	2,4%	Roberto Teixeira	0,6%
Telma de Souza	2,3%	Adriano Piemonte	0,6%
Sérgio Santana	1,8%	Fábio Duarte	0,6%
Tiganá	1,5%	José Teixeira Filho	0,5%
Lincoln Reis	1,2%	Augusto Duarte	0,4%
Ademir Pestana	1,2%	Cacá Teixeira	0,4%
Fabrcício Cardoso	1,1%	Paulo Myasiro	0,4%
João Néri	1,0%	Chita	0,3%
Benedito Furtado	1,0%	Débora Camilo	0,3%
Vini Alves	0,9%	Rui de Rosis	0,3%
Chico Nogueira	0,6%		

Todos **0,8%** Nenhum **29,3%** Não sei dizer **50,6%**

REGISTRO TSE  
SP 05773/2024

Foram ouvidos 1.060 eleitores, no dia 2 de janeiro de 2024, em diferentes pontos de fluxo populacional de Santos, de forma presencial.  
A margem de erro é de 2,5 pontos percentuais para mais ou para menos, com intervalo de confiança de 95%. Registro TSE 05773/2024.

Badra

# VEREADOR COM MELHOR DESEMPENHO

PREFEITO | SANTOS | 2 JAN 2024

7. Vereador com melhor desempenho	Total	Zona			Gênero		Faixa etária				Escolaridade		Ocupação		Renda		Religião		
		118ª	272ª	273ª	Feminino	Masculino	16 a 24	25 a 44	45 a 59	60 ou +	Até Ensino Médio	Superior	População não ocupada	População ocupada	Até R\$ 5 mil	+ de R\$ 5 mil	Católica	Evangélica	Outras
Adilson Júnior	2,4%	2,1%	3,1%	1,9%	2,9%	1,9%	1,2%	1,3%	5,1%	1,8%	2,4%	2,3%	4,1%	1,5%	2,5%	1,1%	3,0%	1,9%	2,2%
Telma de Souza	2,3%	2,9%	1,4%	3,0%	2,2%	2,5%	1,0%	1,9%	2,6%	3,1%	2,5%	1,3%	3,0%	2,4%	2,4%	1,6%	2,7%	2,1%	2,2%
Sergio Santana	1,8%	0,9%	1,8%	2,7%	1,3%	2,4%	0,9%	2,3%	1,6%	1,7%	1,6%	3,2%	1,2%	2,7%	1,8%	1,6%	2,4%	1,3%	1,6%
Tiganá	1,5%	1,5%	1,4%	1,6%	1,8%	1,2%	0,0%	2,8%	0,5%	1,4%	1,6%	0,6%	2,9%	0,2%	1,3%	3,7%	0,5%	2,6%	1,5%
Lincoln Reis	1,2%	2,5%	0,8%	0,6%	1,0%	1,5%	1,5%	1,0%	2,2%	0,6%	1,3%	0,5%	0,3%	2,1%	1,3%	0,0%	1,3%	1,0%	1,5%
Ademir Pestana	1,2%	1,4%	1,6%	0,4%	1,3%	1,0%	0,0%	0,3%	1,2%	2,5%	1,2%	0,6%	2,6%	0,2%	1,2%	0,0%	0,7%	1,6%	1,1%
Fabrcio Cardoso	1,1%	0,3%	2,2%	0,3%	0,9%	1,3%	1,0%	1,5%	0,8%	0,7%	1,0%	1,3%	1,3%	0,9%	1,1%	0,0%	1,8%	0,9%	0,4%
João Néri	1,0%	0,7%	1,8%	0,3%	0,8%	1,3%	2,0%	1,2%	1,0%	0,6%	1,2%	0,0%	0,3%	2,1%	1,1%	0,0%	2,1%	0,5%	0,2%
Benedito Furtado	1,0%	0,2%	0,9%	1,8%	0,8%	1,1%	0,0%	0,9%	0,4%	1,9%	1,0%	0,5%	0,0%	1,7%	0,9%	1,1%	0,7%	1,1%	1,1%
Vini Alves	0,9%	1,7%	0,8%	0,3%	1,0%	0,8%	1,2%	1,7%	0,8%	0,0%	1,0%	0,6%	1,5%	0,0%	1,0%	0,0%	0,6%	2,1%	0,0%
Chico Nogueira	0,6%	0,3%	0,5%	1,1%	0,3%	1,1%	0,0%	0,3%	1,5%	0,6%	0,3%	2,5%	0,3%	1,2%	0,6%	1,6%	1,3%	0,3%	0,2%
Roberto Teixeira	0,6%	0,3%	0,7%	0,7%	0,1%	1,1%	1,0%	0,5%	0,4%	0,7%	0,7%	0,0%	0,3%	1,1%	0,6%	0,0%	0,5%	0,6%	0,6%
Adriano Piemonte	0,6%	0,0%	1,2%	0,3%	0,0%	1,2%	0,0%	0,8%	0,7%	0,3%	0,5%	0,7%	1,0%	0,2%	0,6%	0,0%	0,2%	0,6%	1,0%
Fábio Duarte	0,6%	0,3%	0,9%	0,3%	0,1%	1,1%	0,0%	0,3%	1,0%	0,7%	0,7%	0,0%	0,3%	0,6%	0,6%	0,0%	0,2%	0,9%	0,7%
José Teixeira Filho	0,5%	0,0%	0,4%	0,9%	0,3%	0,6%	0,0%	0,3%	0,7%	0,6%	0,3%	1,3%	0,3%	0,6%	0,5%	0,0%	0,5%	0,3%	0,6%
Augusto Duarte	0,4%	0,0%	0,0%	1,4%	0,4%	0,4%	0,0%	0,0%	0,0%	1,5%	0,4%	0,6%	0,9%	0,2%	0,3%	3,0%	0,3%	0,3%	0,7%
Cacá Teixeira	0,4%	0,6%	0,2%	0,4%	0,4%	0,4%	0,0%	0,3%	0,3%	0,7%	0,4%	0,0%	0,8%	0,2%	0,4%	0,0%	0,8%	0,3%	0,0%
Paulo Miyasiro	0,4%	0,0%	0,4%	0,7%	0,3%	0,4%	0,0%	0,8%	0,0%	0,3%	0,2%	1,3%	0,0%	0,8%	0,3%	1,4%	0,4%	0,0%	0,7%

Foram ouvidos 1.060 eleitores, no dia 2 de janeiro de 2024, em diferentes pontos de fluxo populacional de Santos, de forma presencial.

A margem de erro é de 2,5 pontos percentuais para mais ou para menos, com intervalo de confiança de 95%. Registro TSE 05773/2024.



# VEREADOR COM MELHOR DESEMPENHO

PREFEITO | SANTOS | 2 JAN 2024

7. Vereador com melhor desempenho	Total	Zona			Gênero		Faixa etária				Escolaridade		Ocupação		Renda		Religião		
		118ª	272ª	273ª	Feminino	Masculino	16 a 24	25 a 44	45 a 59	60 ou +	Até Ensino Médio	Superior	População não ocupada	População ocupada	Até R\$ 5 mil	+ de R\$ 5 mil	Católica	Evangélica	Outras
Chita	0,3%	0,3%	0,5%	0,0%	0,0%	0,7%	0,0%	0,6%	0,4%	0,0%	0,1%	1,3%	0,0%	0,7%	0,1%	3,1%	0,5%	0,0%	0,3%
Débora Camilo	0,3%	0,3%	0,3%	0,2%	0,4%	0,2%	1,0%	0,2%	0,5%	0,0%	0,3%	0,5%	0,3%	0,4%	0,3%	0,0%	0,0%	0,7%	0,2%
Rui De Rosis	0,3%	0,0%	0,5%	0,3%	0,2%	0,4%	0,0%	0,5%	0,4%	0,0%	0,2%	0,6%	0,5%	0,2%	0,3%	0,0%	0,2%	0,3%	0,3%
Todos	0,4%	1,1%	0,0%	0,4%	0,7%	0,2%	1,2%	0,9%	0,0%	0,0%	0,5%	0,0%	1,2%	0,0%	0,5%	0,0%	0,0%	1,0%	0,4%
Nenhum	24,9%	24,6%	24,8%	25,3%	24,6%	25,2%	29,3%	23,3%	25,6%	24,7%	23,8%	31,5%	39,8%	22,0%	25,0%	23,7%	24,2%	23,1%	27,8%
Não sei dizer	55,4%	57,6%	54,0%	55,2%	58,3%	52,1%	58,6%	56,4%	52,4%	55,8%	56,6%	48,7%	37,5%	58,0%	55,2%	58,1%	55,0%	56,7%	54,5%
<b>Base</b>	<b>1060</b>	<b>310</b>	<b>428</b>	<b>322</b>	<b>582</b>	<b>478</b>	<b>105</b>	<b>373</b>	<b>273</b>	<b>309</b>	<b>898</b>	<b>162</b>	<b>340</b>	<b>517</b>	<b>992</b>	<b>68</b>	<b>388</b>	<b>357</b>	<b>315</b>

REGISTRO TSE  
SP 05773/2024

Foram ouvidos 1.060 eleitores, no dia 2 de janeiro de 2024, em diferentes pontos de fluxo populacional de Santos, de forma presencial. A margem de erro é de 2,5 pontos percentuais para mais ou para menos, com intervalo de confiança de 95%. Registro TSE 05773/2024.

**Badra**

SANTOS

# OPINIÃO E COMPORTAMENTO

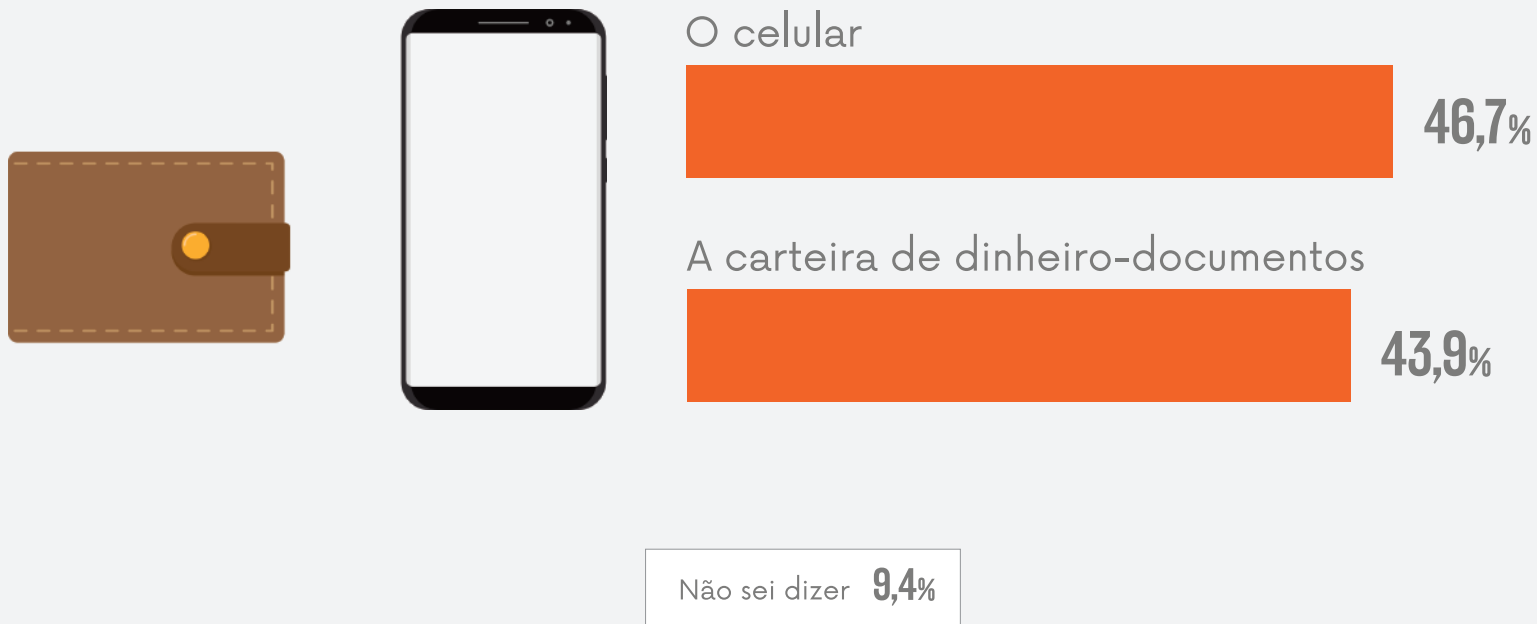
PREFEITO | SANTOS | 2 JAN 2024

Foram ouvidos 1.060 eleitores, no dia 2 de janeiro de 2024, em diferentes pontos de fluxo populacional de Santos, de forma presencial.  
A margem de erro é de 2,5 pontos percentuais para mais ou para menos, com intervalo de confiança de 95%. Registro TSE 05773/2024.

**Badra**

# SANTOS

Gostaria que você me dissesse: em um roubo, você tem mais medo de perder o celular ou a carteira de dinheiro/documentos?



Foram ouvidos 1.060 eleitores, no dia 2 de janeiro de 2024, em diferentes pontos de fluxo populacional de Santos, de forma presencial. A margem de erro é de 2,5 pontos percentuais para mais ou para menos, com intervalo de confiança de 95%. Registro TSE 05773/2024.

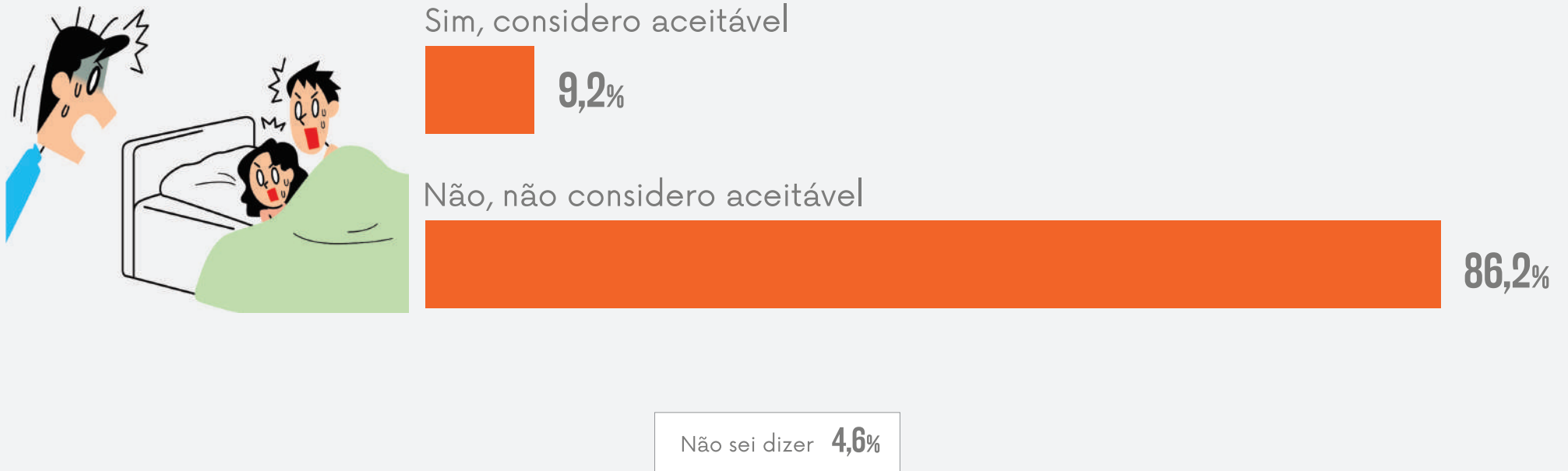
# SANTOS

8. Perda que mais preocupa em um roubo	Total	Zona			Gênero		Faixa etária				Escolaridade		Ocupação		Renda		Religião		
		118ª	272ª	273ª	Feminino	Masculino	16 a 24	25 a 44	45 a 59	60 ou +	Até Ensino Médio	Superior	População não ocupada	População ocupada	Até R\$ 5 mil	+ de R\$ 5 mil	Católica	Evangélica	Outras
Celular	46,7%	47,4%	44,2%	49,5%	46,7%	46,7%	50,0%	54,6%	41,1%	41,2%	45,1%	55,9%	49,2%	48,5%	46,6%	48,3%	45,9%	44,8%	49,9%
Carteira de dinheiro/documentos	43,9%	41,0%	47,0%	42,6%	43,2%	44,7%	40,5%	37,2%	49,7%	47,9%	45,4%	35,4%	45,6%	40,4%	43,4%	50,2%	44,6%	46,3%	40,3%
Não sei dizer	9,4%	11,5%	8,9%	8,0%	10,1%	8,6%	9,4%	8,2%	9,2%	10,9%	9,5%	8,7%	5,2%	11,1%	9,9%	1,6%	9,5%	8,9%	9,8%
<b>Base</b>	<b>1060</b>	<b>310</b>	<b>428</b>	<b>322</b>	<b>582</b>	<b>478</b>	<b>105</b>	<b>373</b>	<b>273</b>	<b>309</b>	<b>898</b>	<b>162</b>	<b>340</b>	<b>517</b>	<b>992</b>	<b>68</b>	<b>388</b>	<b>357</b>	<b>315</b>

Foram ouvidos 1.060 eleitores, no dia 2 de janeiro de 2024, em diferentes pontos de fluxo populacional de Santos, de forma presencial. A margem de erro é de 2,5 pontos percentuais para mais ou para menos, com intervalo de confiança de 95%. Registro TSE 05773/2024.

# SANTOS

Gostaria que você me dissesse: você considera aceitável que uma pessoa casada tenha relações extraconjugais?



Foram ouvidos 1.060 eleitores, no dia 2 de janeiro de 2024, em diferentes pontos de fluxo populacional de Santos, de forma presencial. A margem de erro é de 2,5 pontos percentuais para mais ou para menos, com intervalo de confiança de 95%. Registro TSE 05773/2024.

# SANTOS

9. Considera aceitável um casado ter relações extraconjugais?	Total	Zona			Gênero		Faixa etária				Escolaridade		Ocupação		Renda		Religião		
		118ª	272ª	273ª	Feminino	Masculino	16 a 24	25 a 44	45 a 59	60 ou +	Até Ensino Médio	Superior	População não ocupada	População ocupada	Até R\$ 5 mil	+ de R\$ 5 mil	Católica	Evangélica	Outras
Sim, considero aceitável	9,2%	8,5%	12,2%	6,1%	9,4%	9,1%	7,3%	9,9%	6,3%	11,7%	9,7%	6,4%	11,4%	6,3%	9,7%	3,0%	8,2%	8,1%	11,9%
Não, não considero aceitável	86,2%	86,1%	83,1%	90,3%	85,7%	86,7%	86,9%	85,5%	89,4%	83,8%	86,2%	86,2%	85,7%	88,5%	85,8%	91,4%	87,7%	87,5%	82,7%
Não sei dizer	4,6%	5,4%	4,7%	3,6%	5,0%	4,2%	5,8%	4,6%	4,3%	4,5%	4,1%	7,4%	2,9%	5,2%	4,5%	5,6%	4,1%	4,5%	5,4%
<b>Base</b>	<b>1060</b>	<b>310</b>	<b>428</b>	<b>322</b>	<b>582</b>	<b>478</b>	<b>105</b>	<b>373</b>	<b>273</b>	<b>309</b>	<b>898</b>	<b>162</b>	<b>340</b>	<b>517</b>	<b>992</b>	<b>68</b>	<b>388</b>	<b>357</b>	<b>315</b>


Foram ouvidos 1.060 eleitores, no dia 2 de janeiro de 2024, em diferentes pontos de fluxo populacional de Santos, de forma presencial. A margem de erro é de 2,5 pontos percentuais para mais ou para menos, com intervalo de confiança de 95%. Registro TSE 05773/2024.



# Badra

 [www.badracomunicacao.com.br](http://www.badracomunicacao.com.br)



 @badracomunicacao

 @badracomunicacao