

MONGAGUÁ



INTENÇÃO DE VOTO

PREFEITO | MONGAGUÁ | 4 e 5 JUN 2025



METODOLOGIA

PREFEITO | MONGAGUÁ | 4 e 5 JUN 2025



Técnica:

Levantamento estatístico de dados, de campo, do tipo não probabilístico.

Abrangência:

Município de Mongaguá/SP.

Período de aplicação:

Dias 4 e 5 de junho 2025.

Público alvo:

Moradores-eleitores da cidade de Mongaguá, com 16 anos ou mais.

Amostragem:

O levantamento é do tipo não probabilístico, por cotas. A seleção e abordagem dos entrevistados se deu de forma presencial, em diferentes pontos de fluxo de Mongaguá, definidos no plano amostral, com proporções - em relação ao universo (eleitorado do município de Mongaguá - TSE/OUT 2024) - para região de moradia, sexo e faixa etária e aproximações para escolaridade e renda familiar, aplicando-se fator de ponderação ao final, sobre os resultados.

Tamanho da amostra:

1.060 entrevistas.

Instrumento de coleta de dados:

Aplicação do tipo entrevista. Questionário estruturado, com 4 questões no total, sendo 3 delas fechadas e uma aberta, elaboradas a fim de responder ao problema de pesquisa.

METODOLOGIA

PREFEITO | MONGAGUÁ | 4 e 5 JUN 2025



Equipe de entrevistadores:

Composta por 6 entrevistadores e um supervisor de campo, devidamente treinada e capacitada para a aplicação da pesquisa de opinião.

Tipo de dispositivo:

Captação e preenchimento das respostas em dispositivos eletrônicos do tipo tablet (Samsung T295), com armazenagem em servidor próprio da Badra Comunicação, assim como a plataforma de lançamento e tabulação eletrônica das respostas.

Margem de erro e Intervalo de confiança:

Três pontos percentuais para mais ou para menos, sobre os resultados encontrados no total da amostra. Intervalo de confiança de 95%, ou seja, a probabilidade de se encontrar os mesmos resultados com a aplicação de uma outra pesquisa aplicada com os mesmos quantitativos sob as mesmas condições é de 95%.

Checagem e controle:

15% do total de questionários aplicados passam por processo de verificação e checagem, com telefonema ao entrevistado e registro do áudio. 100% dos questionários aplicados têm sua posição geográfica registrada.

Estatístico responsável:

Marcos Rogério Simonetti - CONRE nº 10.744/SP.

Registro no CONRE:

A Badra Comunicação está registrada no Conselho Regional de Estatística da 3ª Região, São Paulo, sob o número J3238.

Registro na Justiça Eleitoral:

A pesquisa está devidamente registrada na Justiça Eleitoral, plataforma PesqEle, sob o nº 00557/2025.

PERFIL DOS ENTREVISTADOS

PREFEITO | MONGAGUÁ | 4 e 5 JUN 2025



GÊNERO	Total	Gênero		Faixa etária				Escolaridade		Ocupação			Renda		Religião		
		Feminino	Masculino	16 a 24	25 a 44	45 a 59	60 ou +	Até Ensino Médio	Superior	População não ocupada	População ocupada	Recusa	Até R\$ 7,5 mil	+ de R\$ 7,5 mil	Católica	Evangélica	Outras
Feminino	52,1%	100,0%	0,0%	45,6%	49,2%	50,1%	56,8%	52,9%	47,3%	59,9%	42,8%	45,1%	52,4%	48,1%	53,7%	54,0%	48,2%
Masculino	47,9%	0,0%	100,0%	54,4%	50,8%	49,9%	43,2%	47,1%	52,7%	40,1%	57,2%	54,9%	47,6%	51,9%	46,3%	46,0%	51,8%
Base	1062	572	490	141	359	275	287	890	172	264	696	102	1004	58	312	413	337

FAIXA ETÁRIA	TOTAL	Gênero		Faixa etária				Escolaridade		Ocupação			Renda		Religião		
		Feminino	Masculino	16 a 24	25 a 44	45 a 59	60 ou +	Até Ensino Médio	Superior	População não ocupada	População ocupada	Recusa	Até R\$ 7,5 mil	+ de R\$ 7,5 mil	Católica	Evangélica	Outras
16 a 24	10,4%	9,1%	11,8%	100,0%	0,0%	0,0%	0,0%	10,8%	7,9%	5,6%	16,6%	12,9%	10,8%	4,5%	4,3%	11,8%	15,2%
25 a 44	27,0%	25,5%	28,7%	0,0%	100,0%	0,0%	0,0%	25,9%	33,9%	17,1%	41,0%	27,6%	26,3%	38,2%	20,3%	31,9%	28,6%
45 a 59	22,0%	21,1%	22,9%	0,0%	0,0%	100,0%	0,0%	21,9%	22,4%	15,9%	29,4%	26,8%	21,9%	23,4%	24,1%	19,3%	22,9%
60 ou +	40,6%	44,3%	36,6%	0,0%	0,0%	0,0%	100,0%	41,4%	35,9%	61,4%	12,9%	32,7%	41,1%	34,0%	51,3%	37,0%	33,3%
Base	1062	572	490	141	359	275	287	890	172	264	696	102	1004	58	312	413	337

PERFIL DOS ENTREVISTADOS

PREFEITO | MONGAGUÁ | 4 e 5 JUN 2025



ESCOLARIDADE	TOTAL	Gênero		Faixa etária				Escolaridade		Ocupação			Renda		Religião		
		Feminino	Masculino	16 a 24	25 a 44	45 a 59	60 ou +	Até Ensino Médio	Superior	População não ocupada	População ocupada	Recusa	Até R\$ 7,5 mil	+ de R\$ 7,5 mil	Católica	Evangélica	Outras
Analfabeto	1,2%	2,3%	0,0%	0,4%	0,3%	2,0%	1,6%	1,4%	0,0%	2,0%	0,1%	0,9%	1,3%	0,0%	1,9%	1,6%	0,0%
Fundamental	25,6%	26,4%	24,7%	8,6%	9,2%	23,9%	41,7%	29,9%	0,0%	38,6%	7,9%	22,5%	26,5%	12,2%	34,0%	22,7%	19,9%
Médio	58,9%	58,4%	59,6%	80,2%	72,6%	59,6%	44,1%	68,7%	0,0%	47,3%	73,9%	65,0%	60,1%	41,5%	49,0%	64,6%	63,0%
Superior	13,9%	12,4%	15,5%	9,6%	17,7%	13,9%	12,4%	0,0%	97,3%	11,8%	17,6%	11,0%	11,8%	44,9%	14,7%	10,8%	16,6%
Pós-graduado	0,4%	0,5%	0,2%	1,2%	0,2%	0,7%	0,2%	0,0%	2,7%	0,3%	0,4%	0,5%	0,3%	1,5%	0,3%	0,3%	0,5%
Base	1062	572	490	141	359	275	287	890	172	264	696	102	1004	58	312	413	337

RENDA	TOTAL	Gênero		Faixa etária				Escolaridade		Ocupação			Renda		Religião		
		Feminino	Masculino	16 a 24	25 a 44	45 a 59	60 ou +	Até Ensino Médio	Superior	População não ocupada	População ocupada	Recusa	Até R\$ 7,5 mil	+ de R\$ 7,5 mil	Católica	Evangélica	Outras
Até R\$ 2,8 mil	62,4%	66,0%	58,4%	70,4%	54,1%	58,5%	67,9%	68,9%	23,2%	62,9%	66,3%	44,2%	66,6%	0,0%	62,3%	65,2%	59,0%
+ de R\$ 2,8 mil a 7 mil	31,3%	28,1%	34,7%	26,8%	36,9%	34,7%	26,8%	27,1%	56,1%	30,6%	30,4%	38,3%	33,4%	0,0%	32,8%	27,1%	34,5%
+ de R\$ 7 mil a 14 mil	5,7%	5,6%	5,7%	2,7%	8,4%	5,3%	4,9%	3,9%	16,5%	6,1%	2,4%	15,9%	0,0%	89,5%	3,8%	7,1%	6,0%
+ de R\$ 14 mil	0,7%	0,2%	1,2%	0,0%	0,6%	1,5%	0,5%	0,1%	4,2%	0,4%	0,9%	1,6%	0,0%	10,5%	1,1%	0,5%	0,5%
Base	1062	572	490	141	359	275	287	890	172	264	696	102	1004	58	312	413	337

PERFIL DOS ENTREVISTADOS

PREFEITO | MONGAGUÁ | 4 e 5 JUN 2025



RELIGIÃO	TOTAL	Gênero		Faixa etária				Escolaridade		Ocupação			Renda		Religião		
		Feminino	Masculino	16 a 24	25 a 44	45 a 59	60 ou +	Até Ensino Médio	Superior	População não ocupada	População ocupada	Recusa	Até R\$ 7,5 mil	+ de R\$ 7,5 mil	Católica	Evangélica	Outras
Evangélica	36,3%	37,6%	34,9%	41,5%	42,8%	31,8%	33,1%	37,6%	28,3%	32,7%	41,0%	38,3%	35,8%	43,4%	0,0%	100,0%	0,0%
Católica	33,2%	34,2%	32,2%	13,7%	25,0%	36,4%	42,0%	32,9%	35,1%	40,4%	26,5%	19,6%	33,8%	25,4%	100,0%	0,0%	0,0%
Outras	11,6%	8,7%	14,9%	25,1%	12,0%	8,8%	9,5%	11,7%	11,1%	8,6%	18,8%	1,0%	12,3%	2,4%	0,0%	0,0%	38,2%
Espírita	7,6%	10,3%	4,7%	9,5%	3,2%	11,2%	8,2%	7,2%	10,1%	7,9%	4,6%	17,7%	7,0%	16,4%	0,0%	0,0%	25,0%
Umbanda / Candomblé	5,9%	4,3%	7,7%	7,1%	10,2%	6,3%	2,6%	5,3%	10,1%	4,8%	7,1%	7,9%	6,0%	5,5%	0,0%	0,0%	19,5%
Não declarou	3,1%	3,2%	2,9%	1,8%	3,9%	4,0%	2,3%	3,1%	3,1%	3,4%	0,4%	11,4%	2,9%	5,3%	0,0%	0,0%	10,1%
Sem religião	2,2%	1,7%	2,8%	1,3%	2,9%	1,5%	2,3%	2,2%	2,2%	2,3%	1,6%	4,0%	2,2%	1,5%	0,0%	0,0%	7,2%
Base	1062	572	490	141	359	275	287	890	172	264	696	102	1004	58	312	413	337

OCUPAÇÃO	TOTAL	Gênero		Faixa etária				Escolaridade		Ocupação			Renda		Religião		
		Feminino	Masculino	16 a 24	25 a 44	45 a 59	60 ou +	Até Ensino Médio	Superior	População não ocupada	População ocupada	Recusa	Até R\$ 7,5 mil	+ de R\$ 7,5 mil	Católica	Evangélica	Outras
População não ocupada	53,2%	61,1%	44,5%	28,5%	33,7%	38,4%	80,4%	54,5%	45,1%	100,0%	0,0%	0,0%	53,1%	54,2%	64,6%	47,8%	47,0%
População ocupada	37,2%	30,5%	44,4%	59,5%	56,4%	49,8%	11,8%	35,5%	47,1%	0,0%	100,0%	0,0%	38,4%	19,3%	29,7%	42,0%	39,6%
Recusa	9,7%	8,4%	11,1%	12,0%	9,9%	11,8%	7,8%	10,0%	7,8%	0,0%	0,0%	100,0%	8,5%	26,5%	5,7%	10,2%	13,3%
Base	1062	572	490	141	359	275	287	890	172	264	696	102	1004	58	312	413	337

PONTOS DE FLUXO

PREFEITO | MONGAGUÁ | 4 e 5 JUN 2025



Registro PesqEle
SP - 00557/2025

PONTOS DE FLUXO DE REFERÊNCIA Mongaguá 04 a 05/06/25

Zona 189º		
PONTOS DE FLUXO DE REFERÊNCIA		Entrevistas
Rua Giacomo Zorzi	Pedreira	40
Rua Tamagnini	Pedreira	
Rua Mariana Martinelli Tamagnini	Pedreira	
Av Olindo Tamagnini	Pedreira	
Rua Bruno Tamagnini	Pedreira	
Av Leopoldo Gracioso	Pedreira	
Av Monteiro Lobato	Vera Cruz	80
Av Atlântica	Vera Cruz	
Av Dr Luis Pereira Barreto	Vera Cruz	
Rua Almirante Brasil	Vera Cruz	
Rua Washington Luis	Vera Cruz	
Rua São Vicente de Paulo	Vera Cruz	
Av José Cesário Pereira Filho	Vera Cruz	
Av Nove de Julho	Jd Praia Grande	55
Rua Paraná	Jd Praia Grande	
Rua Amazonas	Jd Praia Grande	
Rua Pará	Jd Praia Grande	
Av Sorocaba	Jd Praia Grande	
Av Tiradentes	Jd Praia Grande	
Rua Alagoas	Jd Praia Grande	
Av Monteiro Lobato	Vila Atlântica	40
Av São Luis	Vila Atlântica	
Av 7 de Setembro	Vila Atlântica	
Av São João	Vila Atlântica	
Rua Porto Alegre	Vila São Paulo	35
Rua André Penazi Filho	Vila São Paulo	
Av Presidente Kennedy	Vila São Paulo	
Trav Coral	Vila São Paulo	
Av Nossa Senhora de Fátima	Agenor de Campos	400
Rua Ubatuba	Agenor de Campos	
Rua Bertoga	Agenor de Campos	
Rua Guarujá	Agenor de Campos	
Rua Santos	Agenor de Campos	
Rua Mongaguá	Agenor de Campos	
Rua Euclides Belchior do Nascimento	Agenor de Campos	
Rua Antônio Humberto Tórtora	Agenor de Campos	
Rua Santa Cecília	Agenor de Campos	
Rua Inocencio dos Passos	Centro	410
Av Dr Getúlio Vargas	Centro	
Av Marina	Centro	
Rua Hermenegildo Barbosa	Centro	
Rua Iolanda Ferrigno	Centro	
Rua João Valter	Centro	
Rua José Menossian	Centro	
Av São Paulo	Centro	
Av Governador Mário Cóvas Jr	Centro	
Av do Mar	Centro	

MONGAGUÁ

RESULTADOS

PREFEITO | MONGAGUÁ | 4 e 5 JUN 2025



INTENÇÃO DE VOTO

PREFEITO | MONGAGUÁ | 4 e 5 JUN 2025 **Espontânea**



	Porcentagem	Nominal
Cristina Wiazowski	51,0%	542
Rodrigo Casa Branca	20,4%	217
Janilsa	0,0%	1
Nulo / Branco / Nenhum	7,0%	74
Não sei dizer	21,6%	228

Foram ouvidos 1.060 eleitores, nos dias 4 e 5 de junho de 2025, em diferentes pontos de fluxo populacional, do município de Mongaguá, de forma presencial. A margem de erro é de 3 pontos percentuais para mais ou para menos, com intervalo de confiança de 95%.

Badra

INTENÇÃO DE VOTO

PREFEITO | MONGAGUÁ | 4 e 5 JUN 2025 **Espontânea**



1. Intenção de voto para Prefeito - Espontâneo	Total	Gênero		Faixa etária				Escolaridade		Ocupação		Renda		Religião		
		Feminino	Masculino	16 a 24	25 a 44	45 a 59	60 ou +	Até Ensino Médio	Superior	População não ocupada	População ocupada	Até R\$ 7 mil	+ de R\$ 7 mil	Católica	Evangélica	Outras
CRISTINA	51,0%	53,8%	48,0%	42,5%	50,3%	55,0%	51,4%	50,0%	56,7%	52,9%	43,9%	50,1%	64,4%	51,1%	53,3%	48,2%
RODRIGO	20,4%	18,8%	22,1%	26,1%	24,3%	17,7%	17,7%	19,8%	23,6%	20,4%	19,9%	19,8%	28,5%	21,3%	19,9%	19,9%
JANILSA	0,0%	0,1%	0,0%	0,0%	0,2%	0,0%	0,0%	0,0%	0,0%	0,0%	0,1%	0,0%	0,0%	0,1%	0,0%	0,0%
Ninguém/Nulo/Branco	7,0%	5,6%	8,4%	8,1%	7,0%	5,3%	7,5%	7,1%	5,8%	6,5%	8,6%	7,4%	0,7%	7,2%	4,7%	9,3%
Não sei dizer	21,6%	21,7%	21,5%	23,2%	18,2%	22,0%	23,4%	22,9%	13,9%	20,2%	27,5%	22,7%	6,4%	20,2%	22,1%	22,6%
Base	1062	572	490	141	359	275	287	890	172	264	696	1004	58	312	413	337

Foram ouvidos 1.060 eleitores, nos dias 4 e 5 de junho de 2025, em diferentes pontos de fluxo populacional, do município de Mongaguá, de forma presencial. A margem de erro é de 3 pontos percentuais para mais ou para menos, com intervalo de confiança de 95%.

INTENÇÃO DE VOTO

PREFEITO | MONGAGUÁ | 4 e 5 JUN 2025 **Estimulada**



64,4%



Cristina Wiazowski



24,6%



Rodrigo Casa Branca

Branco/Nulo/Ninguém **7,1%**

Não sei dizer **3,8%**

Foram ouvidos 1.060 eleitores, nos dias 4 e 5 de junho de 2025, em diferentes pontos de fluxo populacional, do município de Mongaguá, de forma presencial. A margem de erro é de 3 pontos percentuais para mais ou para menos, com intervalo de confiança de 95%.

INTENÇÃO DE VOTO

PREFEITO | MONGAGUÁ | 4 e 5 JUN 2025 Estimulada



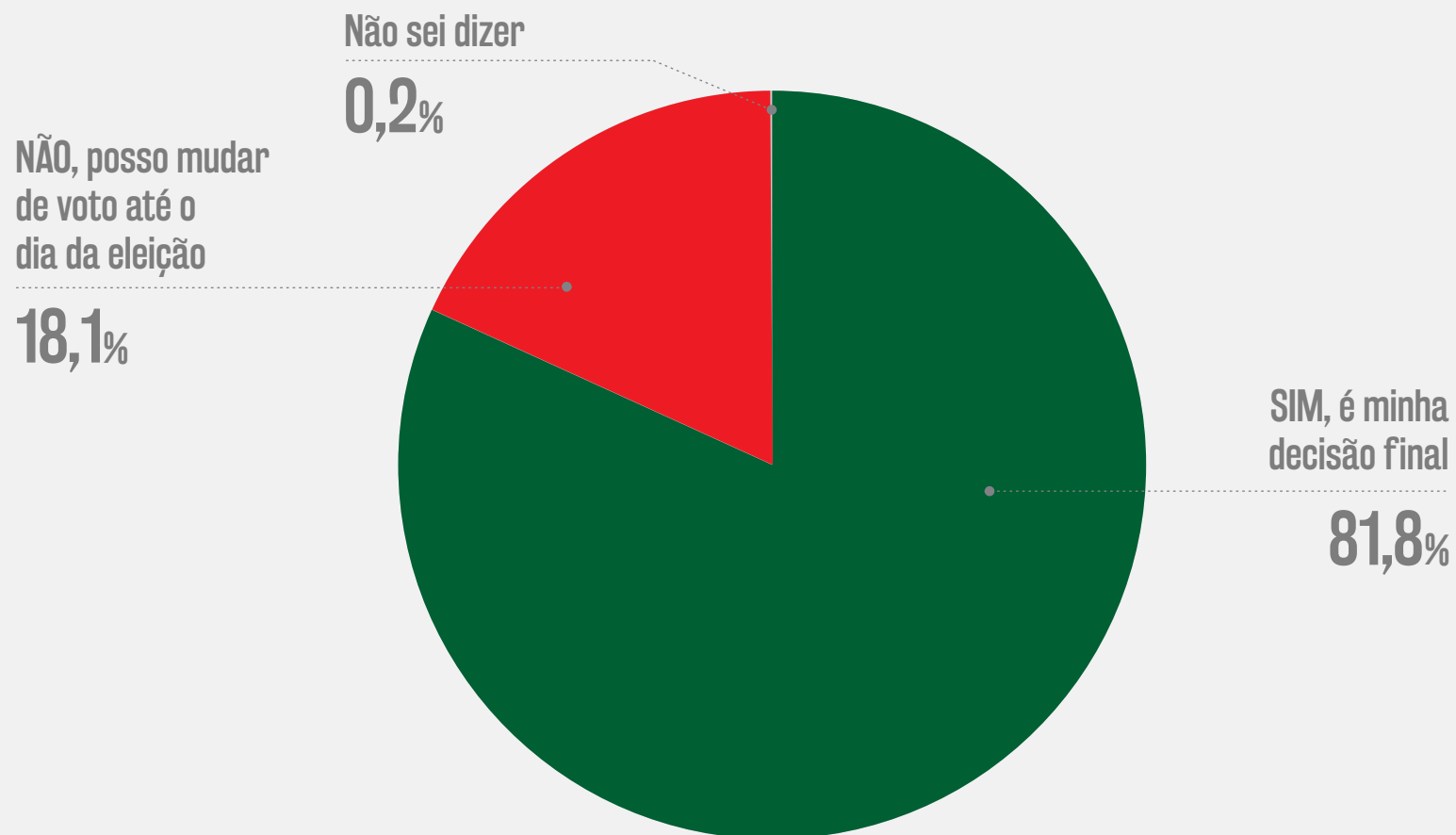
2. Intenção de voto para Prefeito - Estimulado	Total	Gênero		Faixa etária				Escolaridade		Ocupação		Renda		Religião		
		Feminino	Masculino	16 a 24	25 a 44	45 a 59	60 ou +	Até Ensino Médio	Superior	População não ocupada	População ocupada	Até R\$ 7 mil	+ de R\$ 7 mil	Católica	Evangélica	Outras
Cristina Wiazowski	64,4%	68,3%	60,3%	56,1%	61,2%	70,2%	65,6%	64,3%	65,0%	66,7%	59,9%	64,3%	66,0%	65,3%	67,6%	59,8%
Rodrigo Casa Branca	24,6%	22,8%	26,5%	29,9%	28,4%	20,8%	22,7%	24,2%	27,1%	23,8%	26,3%	24,2%	30,0%	23,6%	24,6%	25,6%
Ninguém/Nulo/Branco	7,1%	5,6%	8,8%	7,3%	7,8%	5,8%	7,4%	7,6%	4,4%	6,1%	9,7%	7,4%	4,0%	7,2%	4,6%	10,1%
Não sei dizer	3,8%	3,3%	4,4%	6,7%	2,5%	3,3%	4,3%	3,9%	3,5%	3,4%	4,1%	4,1%	0,0%	3,9%	3,1%	4,6%
Base	1062	572	490	141	359	275	287	890	172	264	696	1004	58	312	413	337

Foram ouvidos 1.060 eleitores, nos dias 4 e 5 de junho de 2025, em diferentes pontos de fluxo populacional, do município de Mongaguá, de forma presencial. A margem de erro é de 3 pontos percentuais para mais ou para menos, com intervalo de confiança de 95%.

CONVICÇÃO DO VOTO

PREFEITO | MONGAGUÁ | 4 e 5 JUN 2025

Cristina Wiazowski/Rodrigo Casa Branca



Foram ouvidos 1.060 eleitores, nos dias 4 e 5 de junho de 2025, em diferentes pontos de fluxo populacional, do município de Mongaguá, de forma presencial. A margem de erro é de 3 pontos percentuais para mais ou para menos, com intervalo de confiança de 95%.

CONVICÇÃO DO VOTO

PREFEITO | MONGAGUÁ | 4 e 5 JUN 2025

Cristina Wiazowski/Rodrigo Casa Branca



3. Voto atual é a decisão final?	Total	Gênero		Faixa etária				Escolaridade		Ocupação		Renda		Religião		
		Feminino	Masculino	16 a 24	25 a 44	45 a 59	60 ou +	Até Ensino Médio	Superior	População não ocupada	População ocupada	Até R\$ 7 mil	+ de R\$ 7 mil	Católica	Evangélica	Outras
Minha escolha é decisão final	81,8%	79,8%	84,0%	81,6%	80,2%	80,7%	83,5%	80,7%	88,1%	79,8%	84,9%	81,5%	85,5%	83,5%	80,7%	81,1%
Posso mudar de opinião até o dia da eleição	18,1%	20,0%	15,9%	17,5%	19,8%	19,3%	16,4%	19,2%	11,6%	20,2%	14,6%	18,3%	14,5%	16,5%	19,0%	18,7%
Não sei dizer	0,2%	0,2%	0,2%	1,0%	0,0%	0,0%	0,2%	0,1%	0,3%	0,0%	0,5%	0,2%	0,0%	0,0%	0,3%	0,2%
Base	937	518	419	121	314	245	257	781	156	238	605	881	56	275	375	287

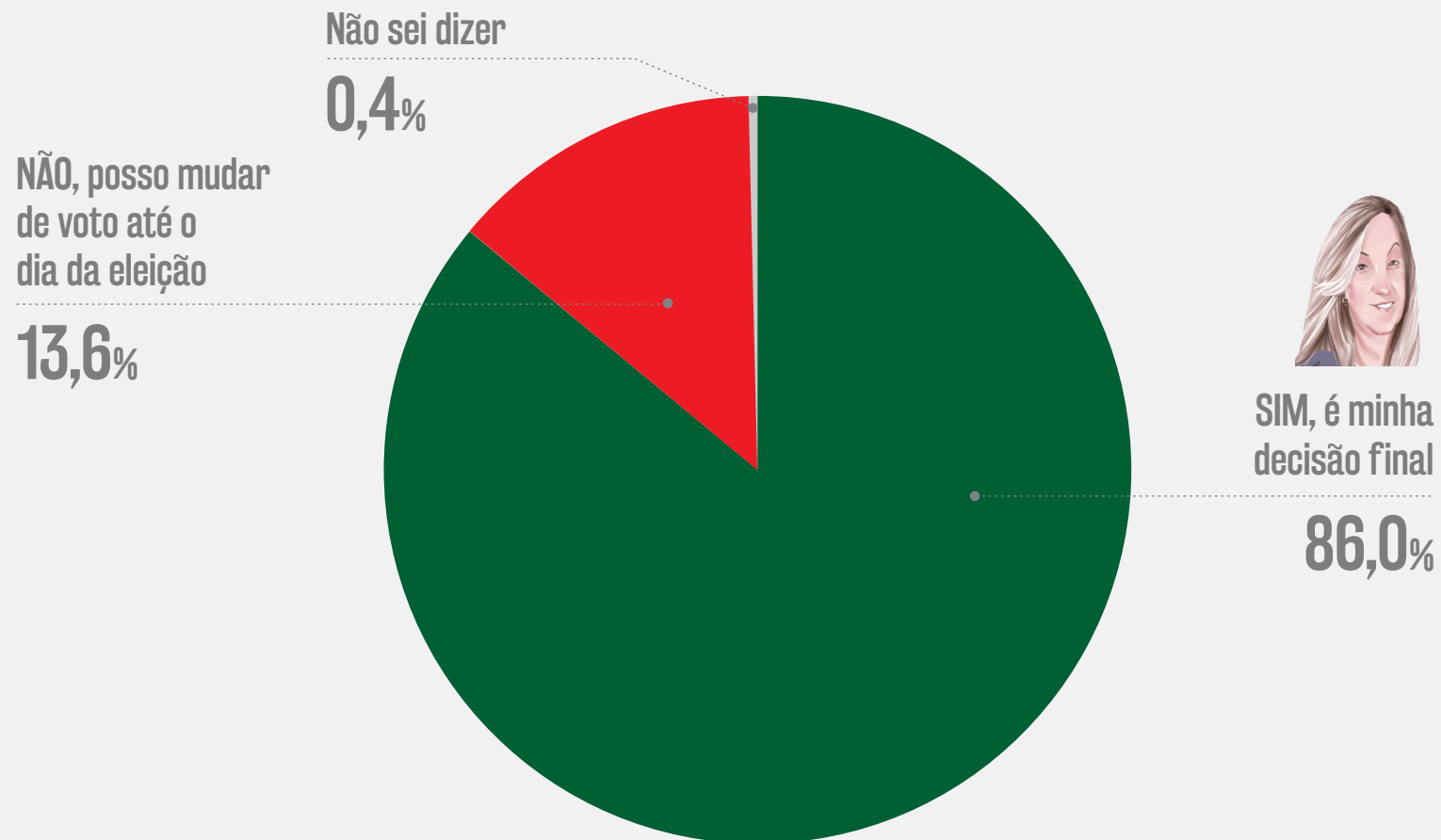
Foram ouvidos 1.060 eleitores, nos dias 4 e 5 de junho de 2025, em diferentes pontos de fluxo populacional, do município de Mongaguá, de forma presencial. A margem de erro é de 3 pontos percentuais para mais ou para menos, com intervalo de confiança de 95%.

Badra

CONVICÇÃO DO VOTO

PREFEITO | MONGAGUÁ | 4 e 5 JUN 2025 | Cristina Wiazowski

▶ ENTRE OS QUE NA INTENÇÃO DE VOTO ESTIMULADA RESPONDERAM CRISTINA WIAZOWSKI

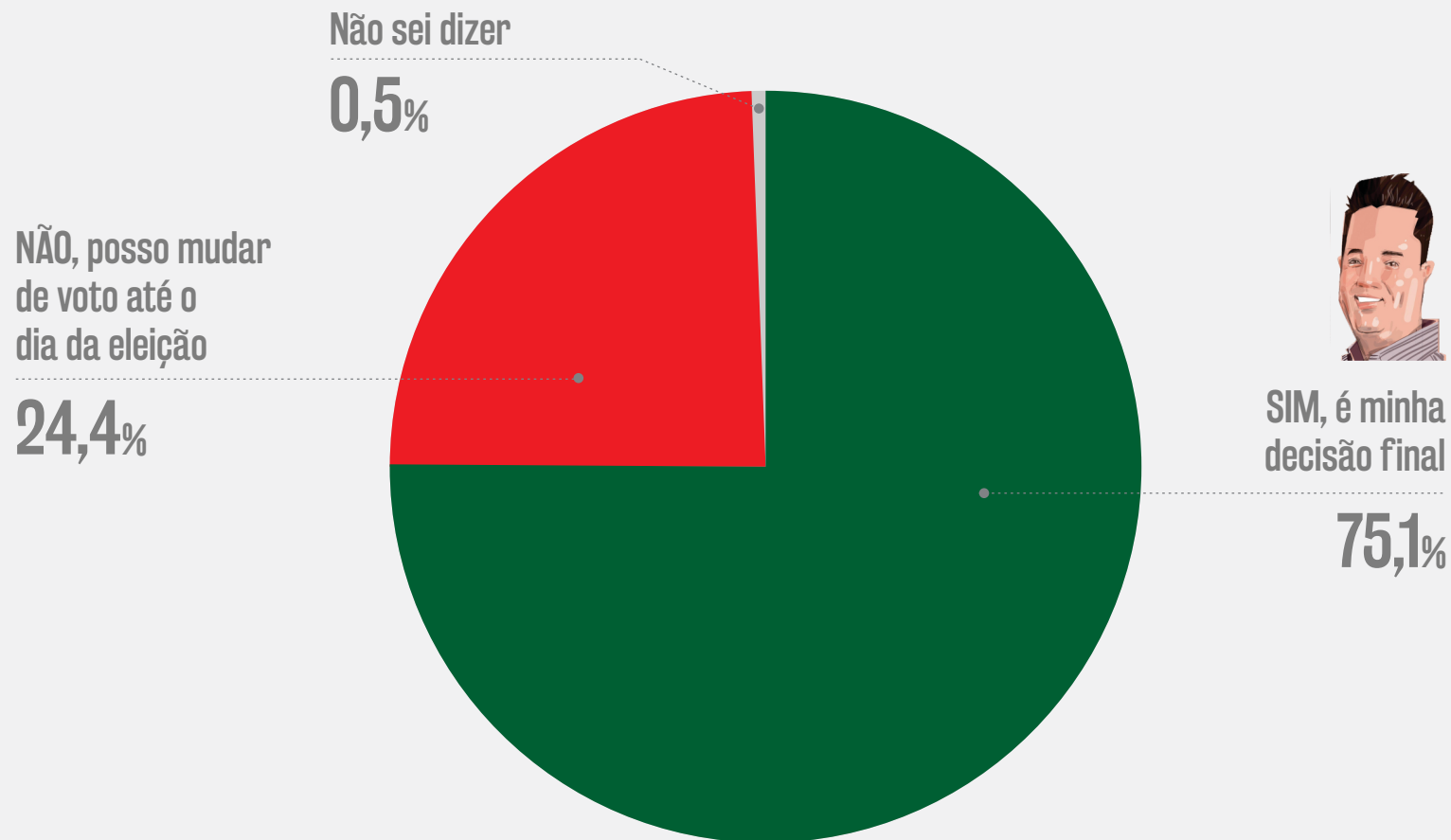


Foram ouvidos 1.060 eleitores, nos dias 4 e 5 de junho de 2025, em diferentes pontos de fluxo populacional, do município de Mongaguá, de forma presencial. A margem de erro é de 3 pontos percentuais para mais ou para menos, com intervalo de confiança de 95%.

CONVICÇÃO DO VOTO

PREFEITO | MONGAGUÁ | 4 e 5 JUN 2025 **Rodrigo Casa Branca**

▶ ENTRE OS QUE NA INTENÇÃO DE VOTO ESTIMULADA RESPONDERAM RODRIGO CASA BRANCA



Foram ouvidos 1.060 eleitores, nos dias 4 e 5 de junho de 2025, em diferentes pontos de fluxo populacional, do município de Mongaguá, de forma presencial. A margem de erro é de 3 pontos percentuais para mais ou para menos, com intervalo de confiança de 95%.

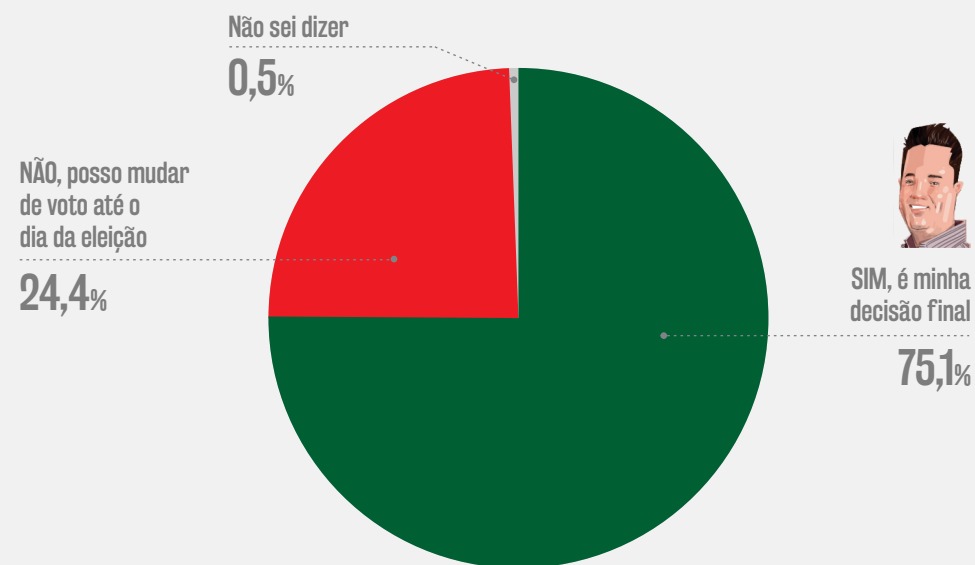
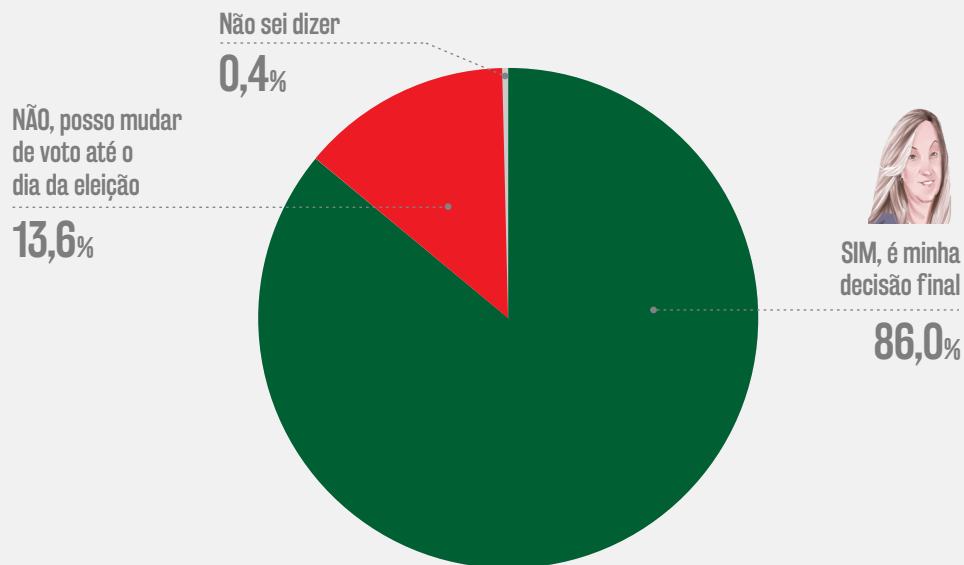
CONVICÇÃO DO VOTO

PREFEITO | MONGAGUÁ | 4 e 5 JUN 2025

Cristina Wiazowski/Rodrigo Casa Branca



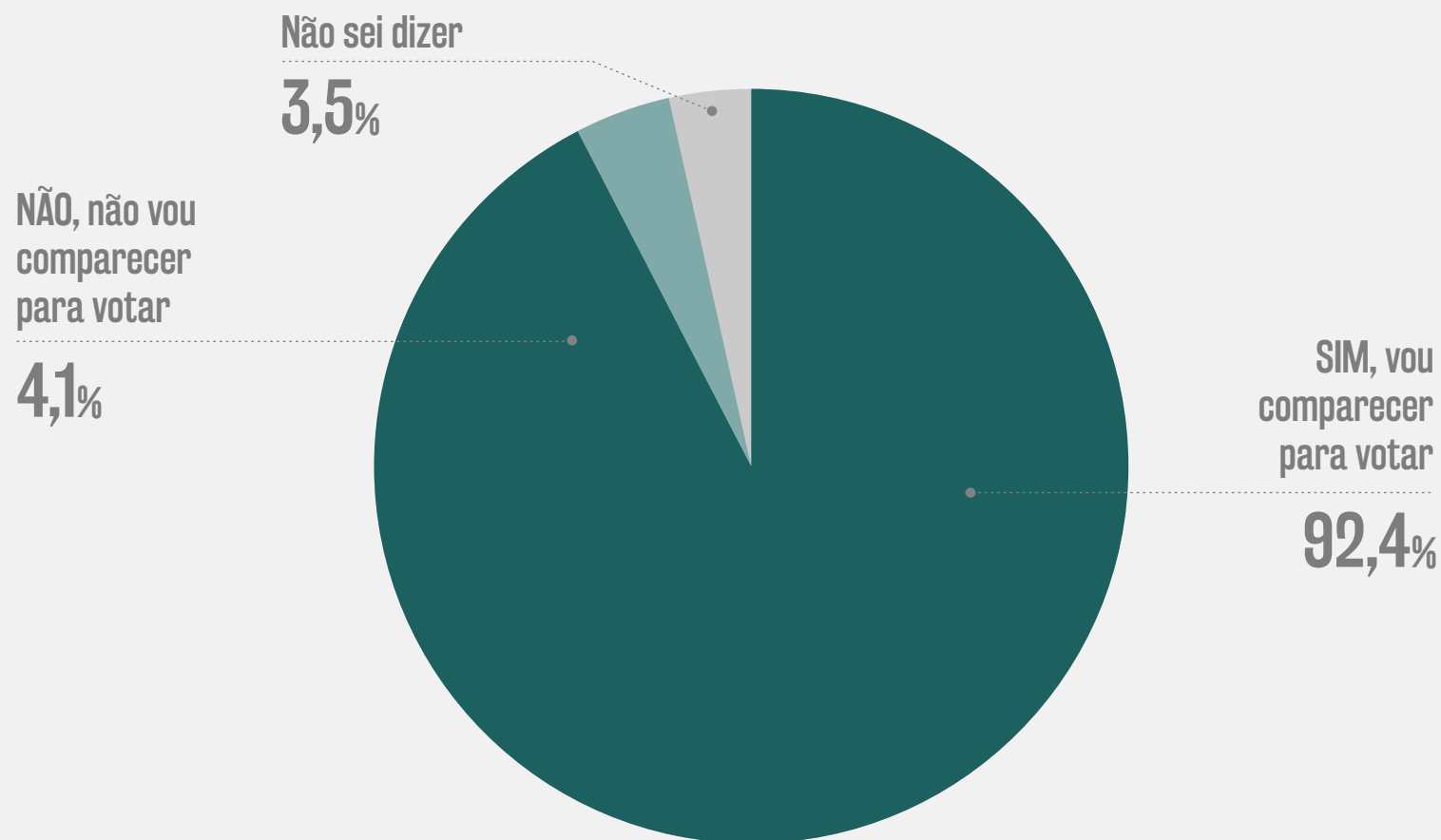
▶ COMPARAÇÃO DA CONVICÇÃO DO VOTO ENTRE ELEITORES DE CADA UM DOS CANDIDATOS EM IR VOTAR



Foram ouvidos 1.060 eleitores, nos dias 4 e 5 de junho de 2025, em diferentes pontos de fluxo populacional, do município de Mongaguá, de forma presencial. A margem de erro é de 3 pontos percentuais para mais ou para menos, com intervalo de confiança de 95%.

COMPARECIMENTO ÀS URNAS

PREFEITO | MONGAGUÁ | 4 e 5 JUN 2025



Foram ouvidos 1.060 eleitores, nos dias 4 e 5 de junho de 2025, em diferentes pontos de fluxo populacional, do município de Mongaguá, de forma presencial. A margem de erro é de 3 pontos percentuais para mais ou para menos, com intervalo de confiança de 95%.

COMPARECIMENTO ÀS URNAS

PREFEITO | MONGAGUÁ | 4 e 5 JUN 2025



4. Irá votar na eleição de 8 de junho?	Total	Gênero		Faixa etária				Escolaridade		Ocupação		Renda		Religião		
		Feminino	Masculino	16 a 24	25 a 44	45 a 59	60 ou +	Até Ensino Médio	Superior	População não ocupada	População ocupada	Até R\$ 7 mil	+ de R\$ 7 mil	Católica	Evangélica	Outras
Sim, vou votar	92,4%	92,7%	92,0%	90,7%	92,7%	93,0%	92,2%	91,8%	95,6%	93,0%	90,5%	92,3%	93,7%	92,0%	93,3%	91,6%
Não, não vou votar	4,1%	4,0%	4,2%	4,7%	5,0%	3,8%	3,5%	4,3%	3,2%	2,8%	7,0%	4,2%	3,4%	4,9%	3,1%	4,5%
Não sei dizer	3,5%	3,3%	3,7%	4,6%	2,3%	3,2%	4,2%	3,9%	1,2%	4,2%	2,5%	3,6%	2,9%	3,1%	3,6%	3,8%
Base	1062	572	490	141	359	275	287	890	172	264	696	1004	58	312	413	337

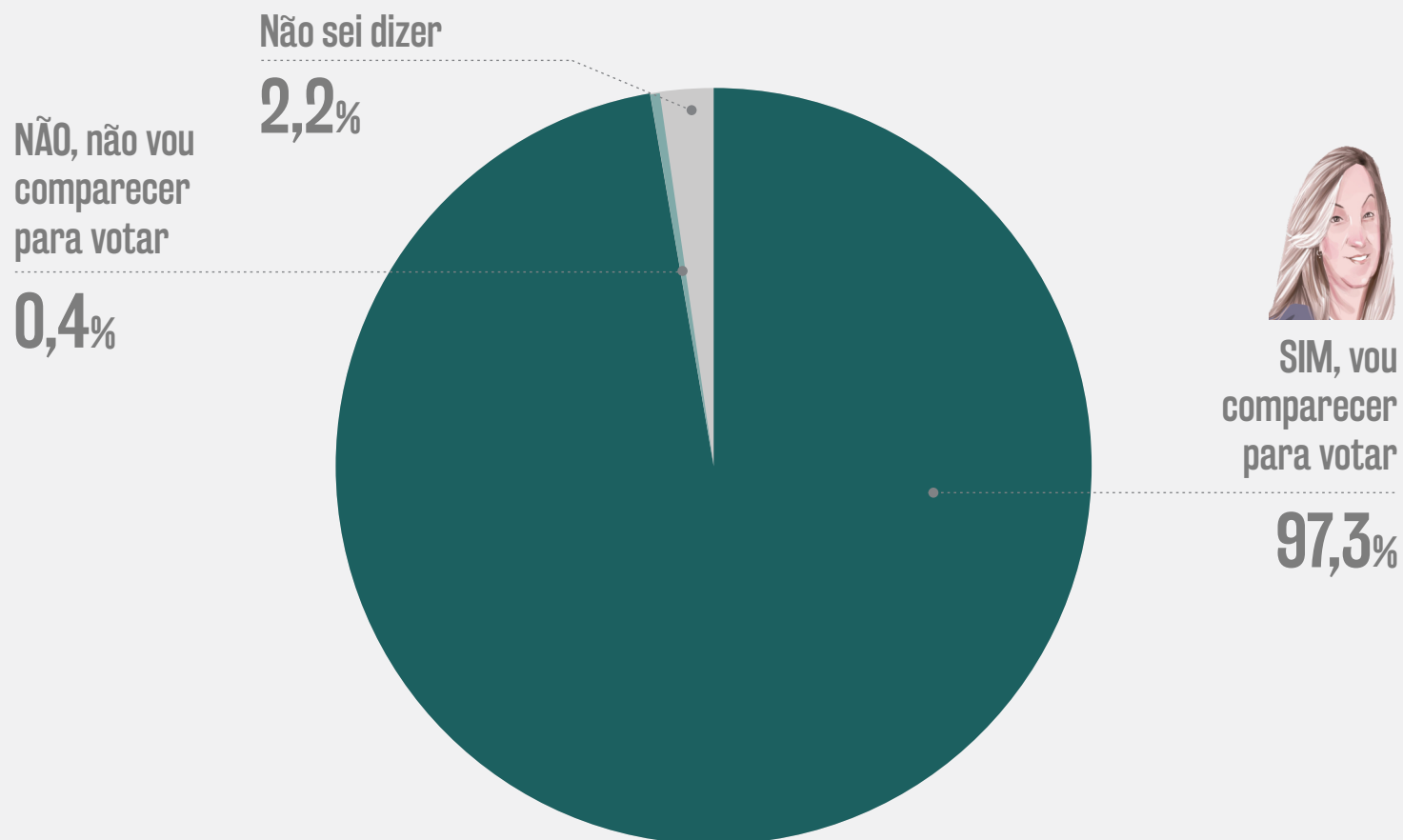
Foram ouvidos 1.060 eleitores, nos dias 4 e 5 de junho de 2025, em diferentes pontos de fluxo populacional, do município de Mongaguá, de forma presencial. A margem de erro é de 3 pontos percentuais para mais ou para menos, com intervalo de confiança de 95%.

COMPARECIMENTO ÀS URNAS

PREFEITO | MONGAGUÁ | 4 e 5 JUN 2025 **Cristina Wiazowski**



▶ ENTRE OS QUE NA INTENÇÃO DE VOTO ESTIMULADA RESPONDERAM CRISTINA WIAZOWSKI

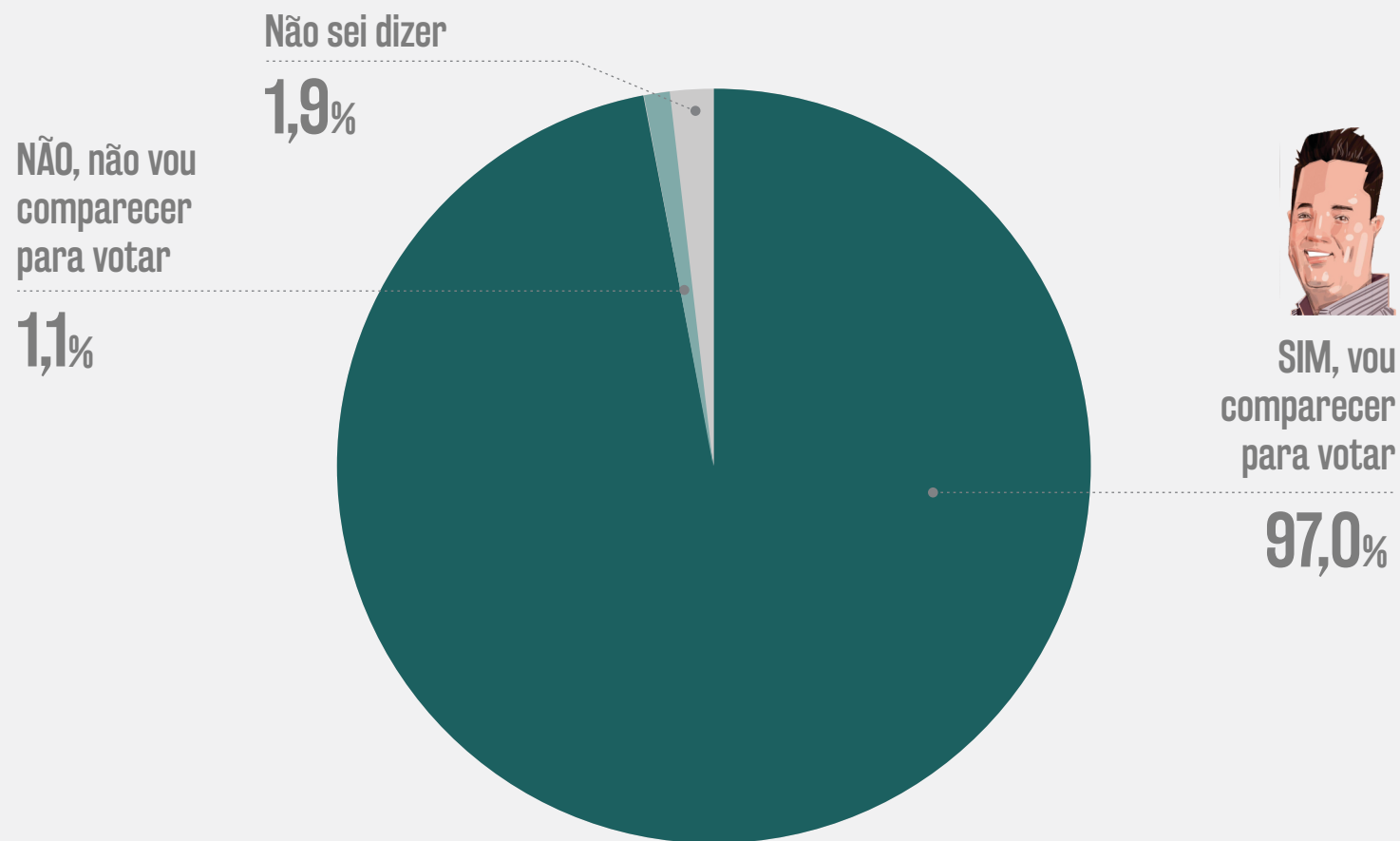


Foram ouvidos 1.060 eleitores, nos dias 4 e 5 de junho de 2025, em diferentes pontos de fluxo populacional, do município de Mongaguá, de forma presencial. A margem de erro é de 3 pontos percentuais para mais ou para menos, com intervalo de confiança de 95%.

COMPARECIMENTO ÀS URNAS

PREFEITO | MONGAGUÁ | 4 e 5 JUN 2025 | **Rodrigo Casa Branca**

▶ ENTRE OS QUE NA INTENÇÃO DE VOTO ESTIMULADA RESPONDERAM RODRIGO CASA BRANCA



Foram ouvidos 1.060 eleitores, nos dias 4 e 5 de junho de 2025, em diferentes pontos de fluxo populacional, do município de Mongaguá, de forma presencial. A margem de erro é de 3 pontos percentuais para mais ou para menos, com intervalo de confiança de 95%.

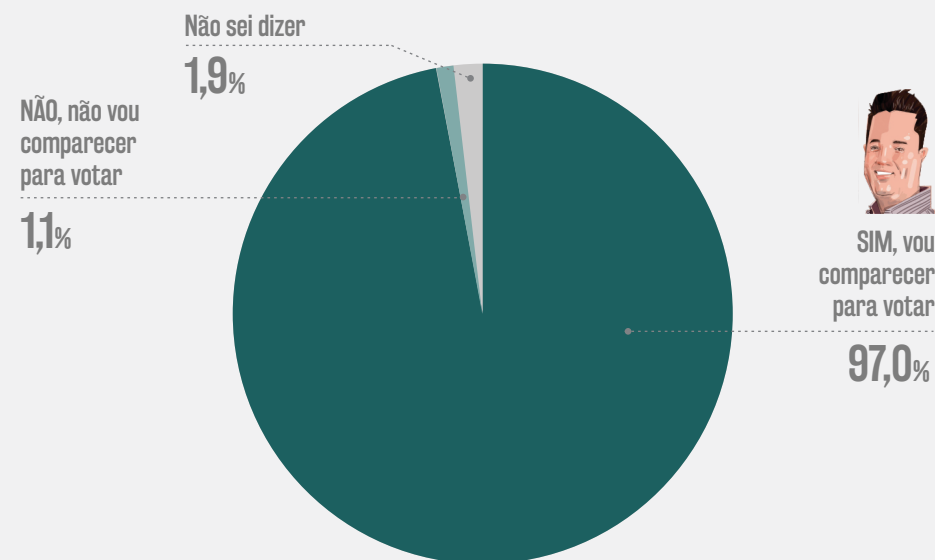
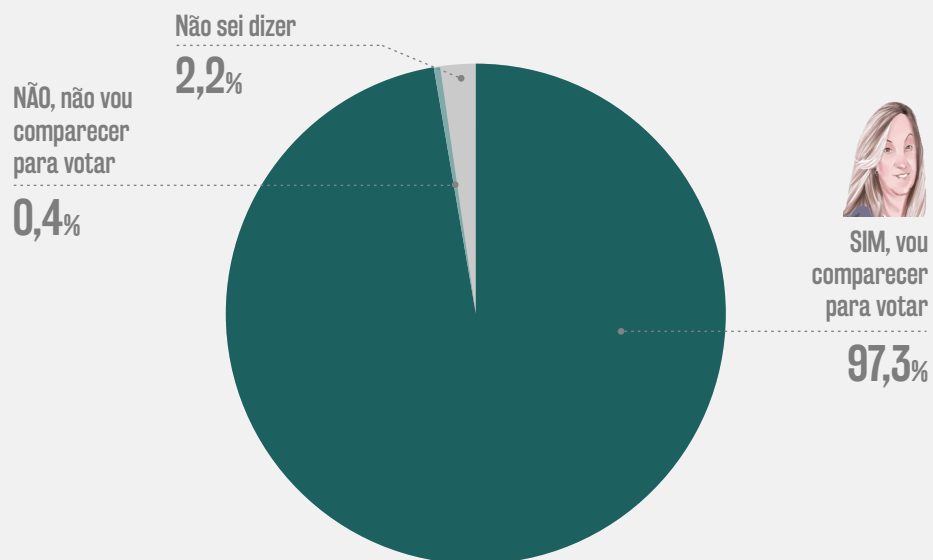
COMPARECIMENTO ÀS URNAS

PREFEITO | MONGAGUÁ | 4 e 5 JUN 2025

Cristina Wiazowski/Rodrigo Casa Branca



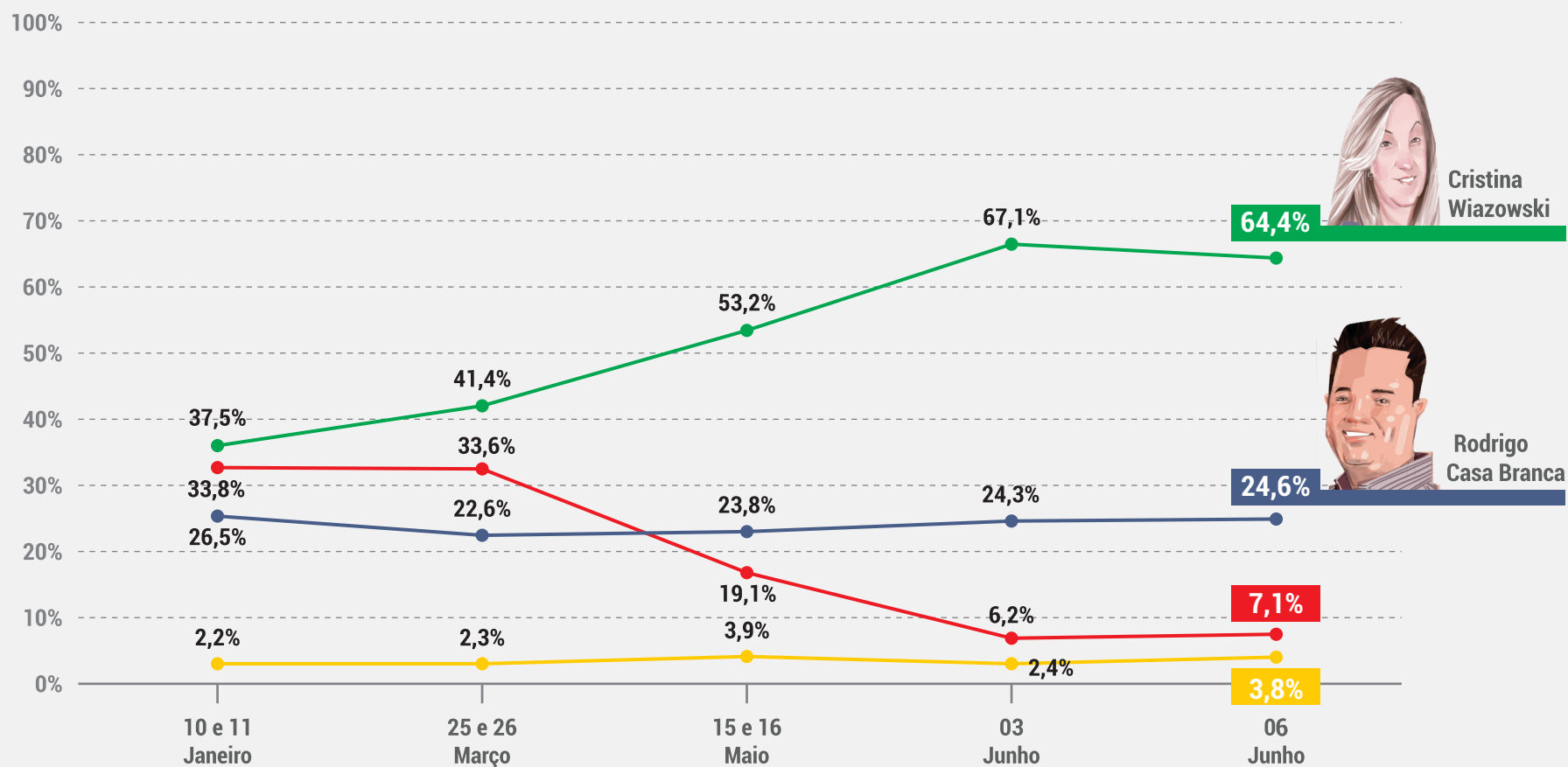
▶ COMPARAÇÃO DA DISPOSIÇÃO DOS ELEITORES DE CADA UM DOS CANDIDATOS EM IR VOTAR



Foram ouvidos 1.060 eleitores, nos dias 4 e 5 de junho de 2025, em diferentes pontos de fluxo populacional, do município de Mongaguá, de forma presencial. A margem de erro é de 3 pontos percentuais para mais ou para menos, com intervalo de confiança de 95%.

EVOLUÇÃO INTENÇÃO DE VOTO

PREFEITO | MONGAGUÁ | 4 e 5 JUN 2025 **Cristina Wiazowski/Rodrigo Casa Branca**



Foram ouvidos 1.060 eleitores, nos dias 4 e 5 de junho de 2025, em diferentes pontos de fluxo populacional, do município de Mongaguá, de forma presencial. A margem de erro é de 3 pontos percentuais para mais ou para menos, com intervalo de confiança de 95%.



Badra

 www.badracomunicacao.com.br



 @badracomunicacao

 @badracomunicacao